



CITROËN JUMPER FURGON

VERZE	ROZMĚR	MOTOR	KOMERČNÍ KÓD	CENA Kč / vč. DPH	
30	L2H1	2.2 BlueHDi 120 MAN6	2CXE3DHOGKB0A014	729 900	883 179
	L2H2	2.2 BlueHDi 120 MAN6	2CXE3IHOGKB0A014	754 900	913 429
33	L2H1	2.2 BlueHDi 120 MAN6	2CXE3EHOGKB0A014	759 900	919 479
	L2H1	2.2 BlueHDi 140 MAN6	2CXE3EHOKKB0A014	784 900	949 729
	L2H2	2.2 BlueHDi 120 MAN6	2CXE3JHOGKB0A014	784 900	949 729
	L2H2	2.2 BlueHDi 140 MAN6	2CXE3JHOKKB0A014	809 900	979 979
	L3H2	2.2 BlueHDi 140 MAN6	2CXE5JHOKKB0A014	834 900	1 010 229
	L2H2	2.2 BlueHDi 140 MAN6	2CXE3KHOKKB0A014	834 900	1 010 229
35	L2H2	2.2 BlueHDi 140 EAT8	2CXE3KHOK1B0A014	904 900	1 094 929
	L2H2	2.2 BlueHDi 180 MAN6	2CXE3KHORKB0A014	874 900	1 058 629
	L2H2	2.2 BlueHDi 180 EAT8	2CXE3KHOR1B0A014	944 900	1 143 329
	L3H2	2.2 BlueHDi 140 MAN6	2CXE5KHOKKB0A014	859 900	1 040 479
	L3H2	2.2 BlueHDi 140 EAT8	2CXE5KHOK1B0A014	929 900	1 125 179
	L3H2	2.2 BlueHDi 180 MAN6	2CXE5KHORKB0A014	899 900	1 088 879
	L3H2	2.2 BlueHDi 180 EAT8	2CXE5KHOR1B0A014	969 900	1 173 579
	L3H3	2.2 BlueHDi 140 MAN6	2CXE5NHOKKB0A014	884 900	1 070 729
	L3H3	2.2 BlueHDi 140 EAT8	2CXE5NHOK1B0A014	954 900	1 155 429

Názvy **30 / 33 / 35** označují největší hmotnost vozidla. **4-35** je verze do 3,5 t se zesílenými komponenty a koly 16". **4-40** je verze do 4,25 t (pouze eJumper).

- > **Záruka na 5 let nebo 200 000 km***
- > **Výhodný LCV Úvěr s nízkým úrokem**

* Prodloužená záruka na 5 let / 200 000 km (podle toho, co nastane dříve) je smluvní zárukou a nelze ji kombinovat s individuálními velkoobchodními podmínkami.

Ceník s platností od 10. 6. 2026. Veškeré ceny, údaje a vyobrazení jsou nezávazné a mají pouze informativní charakter. Všechny uvedené informace mají charakter obchodního sdělení a nejsou nabídkou ve smyslu § 1732 odst. 2 zákona č. 89/2012 Sb. občanský zákoník, ve znění pozdějších předpisů.

CITROËN



CITROËN JUMPER FURGON

VERZE	ROZMĚR	MOTOR	KOMERČNÍ KÓD	CENA Kč / vč. DPH	
4-35	L3H2	2.2 BlueHDi 140 MAN6	2CXE5LHOKKB0A014	879 900	1 064 679
	L3H2	2.2 BlueHDi 180 MAN6	2CXE5LHORKB0A014	919 900	1 113 079
	L3H2	2.2 BlueHDi 180 EAT8	2CXE5LHOR1B0A014	989 900	1 197 779
	L3H3	2.2 BlueHDi 140 MAN6	2CXE5OHOKKB0A014	904 900	1 094 929
	L3H3	2.2 BlueHDi 180 EAT8	2CXE5OHOR1B0A014	1 014 900	1 228 029
	L4H2	2.2 BlueHDi 140 MAN6	2CXE7LHOKKB0A014	909 900	1 100 979
	L4H2	2.2 BlueHDi 180 MAN6	2CXE7LHORKB0A014	949 900	1 149 379
	L4H2	2.2 BlueHDi 180 EAT8	2CXE7LHOR1B0A014	1 019 900	1 234 079
	L4H3	2.2 BlueHDi 140 MAN6	2CXE7OHOKKB0A014	934 900	1 131 229
	L4H3	2.2 BlueHDi 180 MAN6	2CXE7OHORKB0A014	974 900	1 179 629
4-35	L4H3	2.2 BlueHDi 180 EAT8	2CXE7OHOR1B0A014	1 044 900	1 264 329
	L3H2	ě-JUMPER Electric 205 kW, 110 kWh	2CXE5LHYAFB0A014	1 459 900	1 766 479
	L3H3	ě-JUMPER Electric 205 kW, 110 kWh	2CXE5OHYAFB0A014	1 484 900	1 796 729
	L4H2	ě-JUMPER Electric 205 kW, 110 kWh	2CXE7LHYAFB0A014	1 489 900	1 802 779
4-40	L4H3	ě-JUMPER Electric 205 kW, 110 kWh	2CXE7OHYAFB0A014	1 514 900	1 833 029
	L3H2	ě-JUMPER Electric 205 kW, 110 kWh	2CXE5MHYAFB0A014	1 489 900	1 802 779
	L3H3	ě-JUMPER Electric 205 kW, 110 kWh	2CXE5PHYAFB0A014	1 514 900	1 833 029
	L4H2	ě-JUMPER Electric 205 kW, 110 kWh	2CXE7MHYAFB0A014	1 519 900	1 839 079
L4H3	ě-JUMPER Electric 205 kW, 110 kWh	2CXE7PHYAFB0A014	1 544 900	1 869 329	

Názvy 30 / 33 / 35 označují největší hmotnost vozidla. 4-35 je verze do 3,5 t se zesílenými komponenty a koly 16". 4-40 je verze do 4,25 t (pouze ěJumper).

> **Záruka na 5 let nebo 200 000 km***

> **Výhodný LCV Úvěr s nízkým úrokem**

* Prodloužená záruka na 5 let / 200 000 km (podle toho, co nastane dříve) je smluvní zárukou a nelze ji kombinovat s individuálními velkoobchodními podmínkami.

Ceník s platností od 10. 6. 2026. Veškeré ceny, údaje a vyobrazení jsou nezávazné a mají pouze informativní charakter. Všechny uvedené informace mají charakter obchodního sdělení a nejsou nabídkou ve smyslu § 1732 odst. 2 zákona č. 89/2012 Sb. občanský zákoník, ve znění pozdějších předpisů.

Info linka: +420 222 352 277 • www.citroen.cz • Info linka: +420 222 352 277 • www.citroen.cz • Info linka: +420 222 352 277 • www.citroen.cz

STANDARDNÍ VÝBAVA

JUMPER**ě-JUMPER**

> BEZPEČNOST

Airbag řidiče a spolujezdce	•	•
ABS + HBA + EBD + ESP + ASR + Pomoc při rozjezdu do svahu + Multikolizní brzda	•	•
Aktivní systém varování před neúmyslným opuštěním jízdního pruhu (LKA)	•	•
Systém automatického nouzového brzdění – kamera (V-EAB)	•	•
Systém rozpoznání dopravního značení (identifikující nejvyšší povolenou rychlost)	•	•
Inteligentní rychlostní asistent	•	•
Driver Attention Alert (systém sledování pozornosti řidiče)	•	•
Centrální zamykání s dálkovým ovládním	•	•
Halogenové světlomety s denním svícením	•	•
Zadní parkovací senzory s vnější akustickou signalizací	•	•
Varování chodců při couvání	•	•
Kontrola tlaku v pneumatikách (nepřímá)	•	•

> SEDADLA

Látkové potahy, čalouněné hlavové opěrky	•	•
Sedadlo řidiče výškově nastavitelné, s loketní a bederní opěrkou	•	•
Dvoumístná lavice spolujezdce se dvěma třibodovými bezpečnostními pásy	•	•

> KOMFORT

Manuální klimatizace	•	–
3,5" informační displej v palubní desce	•	–
Výškově nastavitelný volant	•	•
Elektricky ovládaná přední okna a zrcátka (vyhřívaná)	•	•
Držáky na nápoje	•	•
Tempomat a omezovač rychlosti	•	•
Rádio s 5" barevným displejem, bluetooth, USB, DAB, ovládním na volantu	•	–

> NÁKLADOVÝ PROSTOR A FUNKČNOST

Přepážka pevná, plechová	•	•
Zadní dvoukřídle dveře plechové	•	•
Pravé boční posuvné dveře, plechové	•	•
Kotevní body na podlaze nákladového prostoru	•	•
Ocelová kola 15" s pneumatikami 215/70 R15C (verze 30, 33 a 35 s manuální převodovkou)	• / –	–
Ocelová kola 16" s pneumatikami 215/75 R16C (verze 4-35, 4-40 a vozy s automatickou převodovkou)	– / •	•
Alternátor 180A	•	•
Sada na opravu pneumatik	•	•

> SPECIFICKÁ VÝBAVA pro ě-Jumper

Automatická klimatizace	–	•
Audiosystém 7" s bluetooth, DAB, USB a zrcadlením telefonu	–	•
Digitální přístrojový panel se 7" displejem	–	•
Elektrická parkovací brzda	–	•
Látkové potahy, dvojitě stříbrné prošíání	–	•
Baterie 110 kWh se zárukou 8 let/160 000 km	–	•
Třífázová palubní nabíječka 22 kW (AC) a 150 kW (DC)	–	•
Zásuvka CCS Type 2, nabíjení AC i DC	–	•
Nabíjecí kabel Mode 3	–	•

> SPECIFICKÁ VÝBAVA pro ě-Jumper 4-40

Monitorování mrtvého úhlu na pravé straně	–	•
Tachograf a omezovač rychlosti na 90 km/h	–	•
Odkládací přihrádka nad čelním sklem	–	•
Plastové ochranné lemy kolem kol	–	•

• = standard – = nelze objednat

Plus Pack

Automatická klimatizace (RE07)
 Audiosystém 7" se zrcadlením telefonu Android Auto / Apple CarPlay (ZJC8)
 Zadní parkovací kamera (QK13)
 Parkovací senzory 360° (UB24)
 Světelný a dešťový senzor, automatické ovládání dálkových světlometů (NB08)
 Přední mlhová světla s přísvecováním do zatáček (PR03)
 (nelze s I401)

J7BL **54 000**
(65 340) -

Premium ICE Pack

obsahuje Plus Pack (J7BL) a navíc:
 Audiosystém 10" se zrcadlením telefonu Android Auto / Apple CarPlay a navigací (ZJB5)
 Plně digitální 7" přístrojový panel (GMBD)
 Příhrádka pro bezdrátové nabíjení telefonu (E301)
 Bezklíčové odemýkání a startování (YD01)
 Příhrádka pod sedadlem řidiče (GF01)
 (pouze s BUFX, nelze s JA17, I401, RH16, KG12)

J7BM **105 000**
(127 050) -

Premium BEV Pack

Audiosystém 10" se zrcadlením telefonu Android Auto / Apple CarPlay a navigací (ZJB5)
 Příhrádka pro bezdrátové nabíjení telefonu (E301)
 Zadní parkovací kamera (QK13)
 Parkovací senzory 360° (UB24)
 Světelný a dešťový senzor, automatické ovládání dálkových světlometů (NB08)
 Přední mlhová světla s přísvecováním do zatáček (PR03)
 Bezklíčové odemýkání a startování (YD01)
 Příhrádka pod sedadlem řidiče (GF01)
 (pouze s BUFX, nelze s JA17, I401, RH16, KG12)

J7BV - **68 000**
(82 280)

Cargo Pack

J6K7 **18 000**
(21 780) **18 000**
(21 780)

Cargo Pack pro L4

Zadní dvoukřídlé dveře plechové otevíratelné do 270° (LL02)
 LED osvětlení nákladového prostoru (FC71)
 Zásuvka 12V v nákladovém prostoru (ES02)
 Plastové obložení spodní části stěn nákladového prostoru (TK02, standard pro vozy délky L4)
 (nelze s ES08 a ES11)

J6K8 **14 000**
(16 940) **14 000**
(16 940)

Converter Pack

Zesílená baterie 105 Ah a alternátor 220 A (BQ01 a BF02, pouze pro spalovací motory)
 Rozvodná elektrická skříň pro přestavby

J101 **9 000**
(10 890) **9 000**
(10 890)

Winter Pack

Nezávislé topení Webasto (XY01, pouze pro spalovací motory)
 Vyhřívání čelního okna (LW02)
 Vyhřívání sedadla řidiče (NA03, ne při objednání s RH16)
 Příhrádka pod sedadlem řidiče (GF01)
 Elektricky ovládaná ruční brzda (FH05, pouze pro spalovací motory)
 (pouze s BUFX, nelze s J7BP, J7BX)

KG12 **45 000**
(54 450) **21 000**
(25 410)

- = nelze objednat



PŘÍPLATKOVÁ VÝBAVA

	v paketu	JUMPER	ě-JUMPER	
> SEDADLA				
Čalounění černá látka Dvousedadlo spolujezdce	BTFX	•	•	
Čalounění černá látka s dvojitým stříbrným prošitím Dvousedadlo spolujezdce Eat&Work - prostřední opěradlo je využitelné jako otočný stolek Kryté pojezdy sedadla řidiče	BUFX	15 000 (18 150)	15 000 (18 150)	
Odpružené sedadlo řidiče (pouze s BUFX, nelze s NF04, J6LT, PX23, PC12, PC13, NA03, obsahuje GF01, FH05) (při objednání s KG12 není sedadlo vyhřívané)	RH16	23 000 (27 830)	15 000 (18 150)	
Samostatné sedadlo spolujezdce výškově nastavitelné s loketní opěrkou a nastavitelnou bederní opěrkou	WM08	4 000 (4 840)	4 000 (4 840)	
Samostatné sedadlo spolujezdce, boční a hlavové airbagy (pouze s BUFX, nelze s RH16, obsahuje WM08, JO01 a FH05)	NF04	18 000 (21 780)	18 000 (21 780)	
Vyhřívání sedadlo řidiče (pouze s BUFX, pro spalovací verze obsahuje FH05)	Winter	NA03	21 000 (25 410)	12 000 (14 520)
> KOMFORT				
Adaptivní tempomat (od 30 km/h) (obsahuje PR03)	RG35	21 000 (25 410)	-	
Adaptivní tempomat s funkcí Stop & Go (pro vozy s automatickou převodovkou, pouze s BUFX, obsahuje GMBD, NB08 a PR03)	I401	43 000 (52 030)	43 000 (52 030)	
Monitorování mrtvého úhlu (obsahuje HU02)	AO03	18 000 (21 780)	18 000 (21 780)	
Elektricky sklopná vnější zpětná zrcátka (tlačítkem z interiéru)	HU02	5 000 (6 050)	5 000 (6 050)	
Elektricky ovládaná ruční brzda	Winter	FH05	9 000 (10 890)	•
Světelný a dešťový senzor, automatické ovládání dálkových světlometů	Plus Premium BEV	NB08	5 000 (6 050)	5 000 (6 050)
Audiosystém 7" se zrcadlením telefonu Android Auto / Apple CarPlay	Plus	ZJC8	18 000 (21 780)	•
Audiosystém 10" se zrcadlením telefonu Android Auto / Apple CarPlay a navigací (obsahuje RE07)	Premium ICE / BEV	ZJB5	48 000 (58 080)	32 000 (38 720)
Plně digitální 7" přístrojový panel	Premium ICE	GMBD	12 000 (14 520)	•
Zadní parkovací kamera	Plus Premium BEV	QK13	7 000 (8 470)	7 000 (8 470)
Parkovací senzory 360° (obsahuje PR03 a QK13)	Plus Premium BEV	UB24	27 000 (32 670)	27 000 (32 670)
Digitální vnitřní zpětné zrcátko (obsahuje QK13)		N201	27 000 (32 670)	27 000 (32 670)
Automatická klimatizace	Plus	RE07	14 000 (16 960)	•
Automatická klimatizace a příhrádka pro bezdrátové nabíjení telefonu	Premium ICE / BEV	E301	19 000 (22 990)	5 000 (6 050)
Chromované rámečky výdechů ventilace		KL11	3 000 (3 630)	3 000 (3 630)
Kůží potažený volant		VH04	9 000 (10 890)	9 000 (10 890)
Příhrádka pod sedadlem řidiče (pouze s BUFX)	Premium ICE / BEV Winter	GF01	3 000 (3 630)	3 000 (3 630)
Vyhřívání čelního okna	Winter	LW02	21 000 (25 410)	21 000 (25 410)
Příčný úložný prostor nad hlavami řidiče a spolujezdce o objemu 22 litrů (standard pro ě-Jumper 4-40)		JO01	4 000 (4 840)	4 000 (4 840)
Uzavíratelná odkládací příhrádka místo držáků na nápoje (nelze s ES08, ES11)		ME00	3 000 (3 630)	3 000 (3 630)
Bezpečnostní zámky Deadlock a obvodový alarm		WC05	14 000 (16 960)	14 000 (16 960)
Bezklíčové odemykání a startování (nelze s JA17)	Premium ICE / BEV	YD01	12 000 (14 520)	12 000 (14 520)
Druhý klíč s dálkovým ovládním (nelze s YD01, KG12) (standardně 1x s dálkovým ovládním + 1x mechanický klíč)		JA17	3 000 (3 630)	-
Nezávislé topení Webasto	Winter	XY01	32 000 (38 720)	-
> NÁKLADOVÝ PROSTOR A FUNKČNOST				
Dělicí plechová přepážka s posuvným oknem		PX09	3 000 (3 630)	3 000 (3 630)
Zadní dvoukřídlé dveře prosklené s vyhříváními zadními okny (nelze pro verze H1)		PB04	19 000 (22 990)	19 000 (22 990)
Zadní dvoukřídlé dveře plechové otevíratelné do 270°	Cargo	LL02	9 000 (10 890)	9 000 (10 890)
Boční posuvné dveře na pravé straně, plechové		PC04	•	•
Boční posuvné dveře na pravé straně, prosklené (nelze pro verze H1)		PC11	7 000 (8 470)	7 000 (8 470)
Boční posuvné dveře na pravé i levé straně, plechové (nelze s RH16)		PC12	20 000 (24 200)	-
Boční posuvné dveře na pravé i levé straně, prosklené (nelze pro verze H1 a H3, nelze s RH16)		PC13	32 000 (38 720)	-

PŘÍPLATKOVÁ VÝBAVA

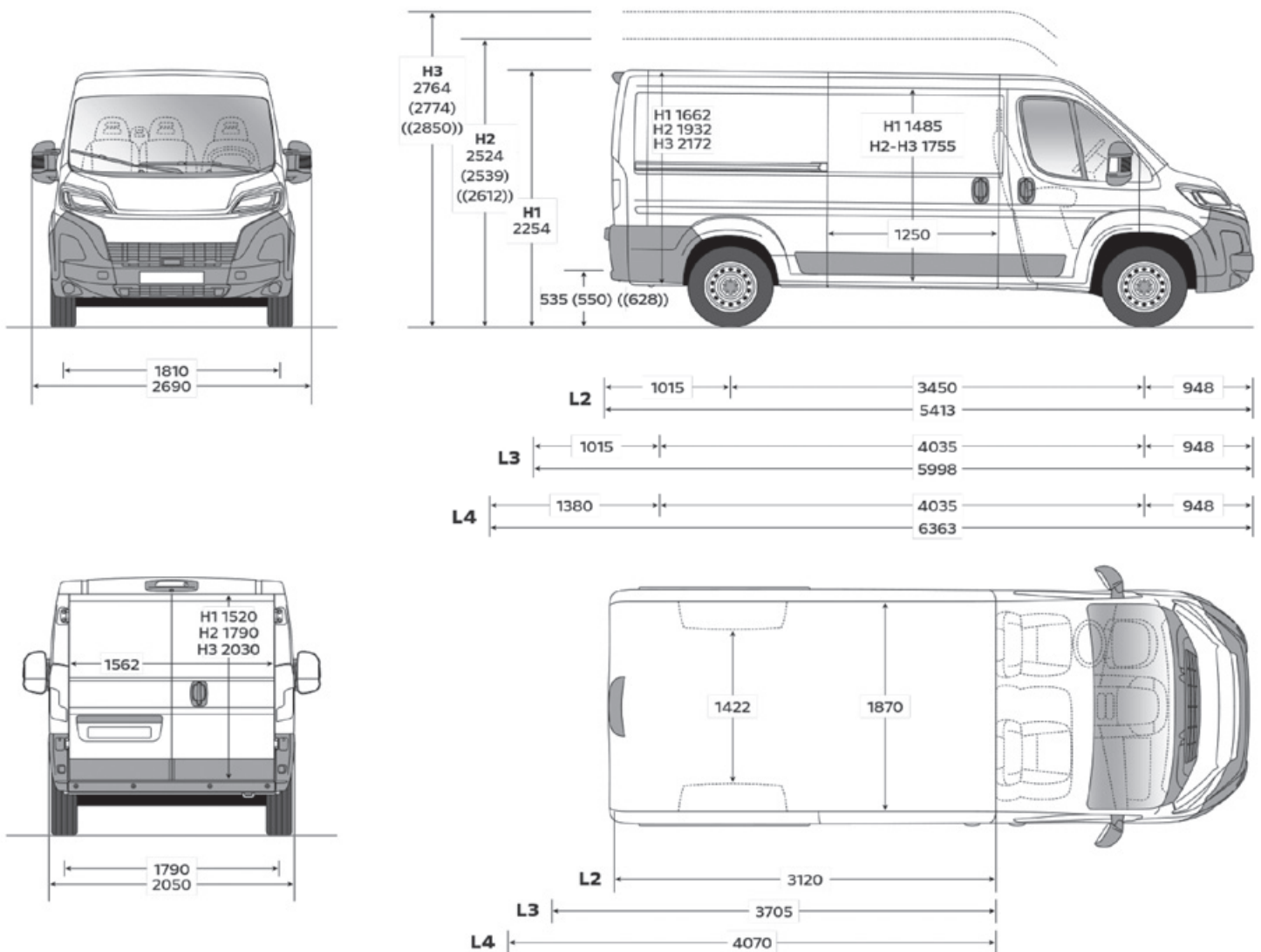
	v paketu		JUMPER	ě-JUMPER
> NÁKLADOVÝ PROSTOR A FUNKČNOST				
LED osvětlení nákladového prostoru	Cargo	FC71	5 000 (6 050)	5 000 (6 050)
Plastové obložení spodní části stěn nákladového prostoru (standard pro vozy délky L4)	Cargo	TK02	5 000 (6 050)	5 000 (6 050)
Bez přepážky (pouze pro přestavby, vůz bez přepážky nesmí být provozován) (pouze s BUFX, nelze s RH16 a NR01)		PX23	1 000 (1 210)	1 000 (1 210)
Příprava pro zadní klimatizaci (nelze s PX23, obsahuje J101)		NR01	18 000 (21 780)	-
Digitální tachograf (obsahuje J001; standard pro ě-Jumper 4-40)		HC09	25 000 (30 250)	25 000 (30 250)
Omezovač rychlosti na 90 km/h (standard pro ě-Jumper 4-40)		SB13	1 000 (1 210)	1 000 (1 210)
Zásuvka 12V v nákladovém prostoru (nelze s ES11)	Cargo	ES02	7 000 (8 470)	7 000 (8 470)
230V zásuvka na palubní desce (nelze s ES02)		ES11	5 000 (6 050)	5 000 (6 050)
230V zásuvka na palubní desce a zásuvka 12V v nákladovém prostoru		ES08	12 000 (14 520)	12 000 (14 520)
Nástupní madla pro boční a zadní dveře v ložném prostoru		CR35	5 000 (6 050)	5 000 (6 050)
Výstup z trakční baterie (konektor pro přestavby v motorovém prostoru, 6,5 kW) (obsahuje J101)		4204	-	18 000 (21 780)
> KOLA A ODPRUŽENÍ				
Ocelová kola 15" s pneumatikami 215/70 R15C (pro verze 30, 33 a 35 s manuální převodovkou)			•	-
Ocelová kola 16" s pneumatikami 215/75 R16C (pro verze 4-35, 4-40 a vozy s automatickou převodovkou)			•	•
Ocelová kola 16" s pneumatikami 215/75 R16C M+S (pouze pro verze 35, 4-35, 4-40)	Worksite	MI32	27 000 (32 670)	14 000 (16 940)
Ocelová kola 16" s pneumatikami 225/75 R16C (pro verze 4-35 a ě-Jumper)		MI30	9 000 (10 890)	9 000 (10 890)
Traction PLUS kontrola prokluzu kol a asistent sjezdu, celoroční pneumatiky M+S (pouze pro verze 35, 4-35, 4-40, obsahuje MI32)	Worksite	UF04	36 000 (43 560)	23 000 (27 830)
Sada na opravu pneumatik		LV02	•	•
Plnohodnotné náhradní ocelové kolo	Worksite	RS03	7 000 (8 470)	7 000 (8 470)
Zesílené odpružení zadní nápravy (2 listy) (nelze pro verze L2H1, nelze pro elektrické verze)		SE08	5 000 (6 050)	-
> EXTERIÉR				
Přední mlhová světla s přísvecováním do zatáček	Plus Premium BEV	PR03	5 000 (6 050)	5 000 (6 050)
Full LED přední světlomety		LA05	25 000 (30 250)	25 000 (30 250)
Příprava pro tažné zařízení - kabeláž pod vozem, bez konektoru (pouze pro spalovací motory, pro elektrické vozy v rámci příslušenství)		AQ11	7 000 (8 470)	-
Tažné zařízení s pevnou koulí (pouze pro spalovací motory, pro elektrické vozy v rámci příslušenství)		AQ03	25 000 (30 250)	-
Tažné zařízení s odnímatelnou koulí (pouze pro spalovací motory, pro elektrické vozy v rámci příslušenství)		AQ05	26 000 (31 460)	-
Plastové ochranné lemy předních blatníků (pouze pro 4-35)		XX03	11 000 (13 310)	11 000 (13 310)
Přední nárazník v barvě vozu s černou spodní částí (obsahuje PR03, nelze s XX03 a speciálním lakem, nelze pro ě-Jumper 4-40)		UXAC	16 000 (19 360)	16 000 (19 360)
Ochranný kryt pod motorem (kovový)		FX01	5 000 (6 050)	•
Lak Bílá Icy		PRP0	•	•
Metalický nebo příplatkový lak		OMM0	21 000 (25 410)	21 000 (25 410)
Speciální lak (flotilová barva) (nutná konzultace s prodejcem)		OME0	39 000 (47 190)	39 000 (47 190)

• = standard - = nelze objednat

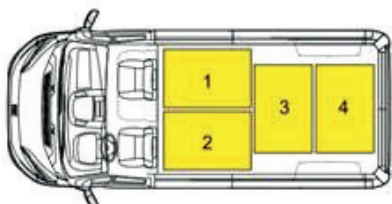


TECHNICKÉ PARAMETRY

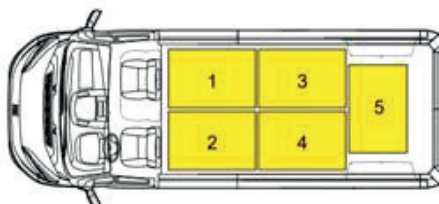
> ROZMĚRY (mm)	L2H1	L2H2	L3H2	L3H3	L4H2	L4H3
Objem nákladového prostoru (m ³)	10	11,5	13	15	15	17
Délka vozu	5 413	5 413	5 998	5 998	6 363	6 363
Šířka vozu bez / s vnějšími zpětnými zrcátky	2 050 / 2 690	2 050 / 2 690	2 050 / 2 690	2 050 / 2 690	2 050 / 2 690	2 050 / 2 690
Výška vozu	2 254	2 524	2 524	2 764	2 524	2 764
Světlná výška	176	176	176	176	176	176
Rozvor	3 450	3 450	4 035	4 035	4 035	4 035
Rozchod přední	1 810	1 810	1 810	1 810	1 810	1 810
Rozchod zadní	1 790	1 790	1 790	1 790	1 790	1 790
Převis přední	948	948	948	948	948	948
Převis zadní	1 015	1 015	1 015	1 015	1 380	1 380
Výška hrany nákladového prostoru	535	535	535 - 550	535 - 550	550	550
Délka nákladového prostoru	3 120	3 120	3 705	3 705	4 070	4 070
Délka nákladového prostoru (1 m od podlahy)	2 945	2 945	3 530	3 530	3 895	3 895
Výška nákladového prostoru (uprostřed)	1 662	1 932	1 932	2 172	1 932	2 172
Šířka nákladového prostoru min / max	1 422 / 1 870	1 422 / 1 870	1 422 / 1 870	1 422 / 1 870	1 422 / 1 870	1 422 / 1 870
Šířka x výška zadních dveří	1 560 x 1 520	1 560 x 1 790	1 560 x 1 790	1 560 x 2 030	1 560 x 1 790	1 560 x 2 030
Šířka x výška bočních posuvných dveří	1 250 x 1 485	1 250 x 1 755	1 250 x 1 755	1 250 x 1 755	1 250 x 1 755	1 250 x 1 755



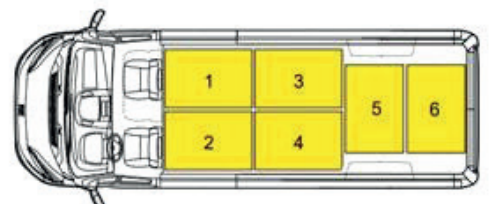
Furgon L2



Furgon L3



Furgon L4



TECHNICKÉ PARAMETRY

> MOTOR	BlueHDi 120 MAN6	BlueHDi 140 MAN6	BlueHDi 140 EAT8	BlueHDi 180 MAN6	BlueHDi 180 EAT8
Zdvihový objem (cm ³)	2 184	2 184	2 184	2 184	2 184
Maximální výkon (kW / k CEE)	88 / 120	103 / 140	103 / 140	132 / 180	132 / 180
při ot/min	3 500	3 500	3 500	3 500	3 500
Maximální točivý moment (Nm)	320	350	380	380	450
při ot/min	1 400 – 2 500	1 400 – 2 500	1 400 – 2 250	1 500 - 3000	1 500 – 1 750
Převodovka	Manuální 6-st.	Manuální 6-st.	Automatická 8-st.	Manuální 6-st.	Automatická 8-st.
Maximální rychlost (km/h)	138 – 148	143 – 156	148 – 155	156 – 170	161 – 169
Objem palivové nádrže (l)	90	90	90	90	90
Objem nádrže AdBlue (l)	19	19	19	19	19

> MOTOR	ě-Jumper
Maximální výkon (kW/k)	205 / 279
Maximální točivý moment (Nm)	410
Kapacita baterie celková / využitelná (kWh)	110 / 98
Čas nabíjení baterie 0 – 100 % AC 11 kW	11 h 45 min
Čas nabíjení baterie 0 – 80 % DC 50 kW	1 h 55 min
Čas nabíjení baterie 0 – 80 % DC 150 kW	55 min
Maximální rychlost (km/h, 3,5 t / 4.25 t)	130 / 90
Emise CO ₂ (g/km)	0
Kombinovaná spotřeba dle WLTP (kWh/100 km)	26,2 – 31,2
Dojezd dle WLTP až	356 – 424 km

> PNEUMATIKY

Verze 30 a 33 a 35 MAN6 (kola 15")	215/70R15C 109/107S – 6.00J15 ET68	225/70R15C 112/110R M+S – 6.00J16 ET68	–	–
Verze 35 EAT8 a verze 4-35 (kola 16")	215/75R16C 116/114R – 6.00J16 ET68	225/75R16C 121/120S – 6.00J16 ET68	225/75R16C 121/120R M+S – 6.00J16 ET68	225/75R16C 121/120S M+S – 6.00J16 ET68
Verze 4-40 ě-Jumper (kola 16")	–	225/75R16C 121/120S – 6.00J16 ET68	225/75R16C 121/120R M+S – 6.00J16 ET68	225/75R16C 121/120S M+S – 6.00J16 ET68

Ohledně alternativních rozměrů pneumatik povolených na vozidle v závislosti na typovém schválení se informujte u Vašeho prodejce. Motorizace nemusí mít povolené všechny uvedené rozměry pneumatik. Na některých verzích není k dispozici žádný alternativní rozměr.

TECHNICKÉ PARAMETRY

> TYP	30	30	33	33	33	33	33
	L2H1	L2H2	L2H1	L2H1	L2H2	L2H2	L3H2
	120k	120k	120k	140k	120k	140k	140k
> HMOTNOSTI							
Provozní hmotnost od (kg) ⁽¹⁾	2 075	2 100	2 075	2 075	2 100	2 100	2 150
Užitečná hmotnost až (kg) ⁽²⁾	925	900	1 225	1 225	1 200	1 200	1 150
Největší technicky přípustná hmotnost (kg)	3 000	3 000	3 300	3 300	3 300	3 300	3 300
Maximální hmotnost brzděného přívěsu (kg) ⁽³⁾	2 500	2 500	2 500	2 500	2 500	2 500	2 500
Maximální hmotnost nebrzděného přívěsu (kg)	750	750	750	750	750	750	750
Maximální hmotnost jízdní soupravy (kg)	5 500	5 500	5 800	5 800	5 800	5 800	5 800
> SPOTŘEBA A EMISE							
Smišený provoz WLTP (l/100 km)	7,6 – 8,3	7,9 – 8,8	7,9 – 9,8	7,9 – 8,8	7,5 – 8,2	7,8 – 8,8	7,8 – 8,8
Smišený provoz WLTP (g/km)	200 – 220	208 – 233	200 – 220	208 – 233	198 – 216	205 – 231	205 – 231

> TYP	35	35	35	35	35	35	35	35
	L2H2	L2H2	L3H2	L3H2	L3H3	L3H3	L2H2	L2H2
	140k	140k EAT8	140k	140k EAT8	140k	140k EAT8	180k	180k EAT8
> HMOTNOSTI								
Provozní hmotnost od (kg) ⁽¹⁾	2 100	2 160	2 150	2 210	2 175	2 235	2 105	2 160
Užitečná hmotnost až (kg) ⁽²⁾	1 400	1 340	1 350	1 290	1 325	1 265	1 395	1 340
Největší technicky přípustná hmotnost (kg)	3 500	3 500	3 500	3 500	3 500	3 500	3 500	3 500
Maximální hmotnost brzděného přívěsu (kg) ⁽³⁾	2 500	2 500	2 500	2 500	2 500	2 500	2 500	2 500
Maximální hmotnost nebrzděného přívěsu (kg)	750	750	750	750	750	750	750	750
Maximální hmotnost jízdní soupravy (kg)	6 000	6 000	6 000	6 000	6 000	6 000	6 000	6 000
> SPOTŘEBA A EMISE								
Smišený provoz WLTP (l/100 km)	7,8 – 8,8	8,6 – 9,2	7,8 – 8,8	8,6 – 9,7	8,2 – 9,1	9,0 – 9,8	8,1 – 9,1	8,8 – 10,0
Smišený provoz WLTP (g/km)	205 – 231	226 – 255	205 – 231	226 – 255	217 – 239	238 – 262	213 – 240	233 – 265

> TYP	35	35	4-35	4-35	4-35	4-35	4-35
	L3H2	L3H2	L3H2	L3H2	L3H2	L3H3	L3H3
	180k	180k EAT8	140k	180k	180k EAT8	140k	180k EAT8
> HMOTNOSTI							
Provozní hmotnost od (kg) ⁽¹⁾	2 155	2 210	2 190	2 195	2 210	2 215	2 235
Užitečná hmotnost až (kg) ⁽²⁾	1 345	1 290	1 310	1 305	1 290	1 285	1 265
Největší technicky přípustná hmotnost (kg)	3 500	3 500	3 500	3 500	3 500	3 500	3 500
Maximální hmotnost brzděného přívěsu (kg) ⁽³⁾	2 500	2 500	3 000	3 000	3 000	3 000	3 000
Maximální hmotnost nebrzděného přívěsu (kg)	750	750	750	750	750	750	750
Maximální hmotnost jízdní soupravy (kg)	6 000	6 000	6 500	6 500	6 500	6 500	6 500
> SPOTŘEBA A EMISE							
Smišený provoz WLTP (l/100 km)	8,1 – 9,1	8,8 – 10,0	7,8 – 8,8	8,1 – 9,1	8,8 – 10,0	7,8 – 8,8	9,4 – 10,4
Smišený provoz WLTP (g/km)	213 – 240	233 – 265	205 – 231	213 – 240	233 – 265	217 – 239	248 – 275

> TYP	4-35	4-35	4-35	4-35	4-35	4-35
	L4H2	L4H2	L4H2	L4H3	L4H3	L4H3
	140k	180k	180k EAT8	140k	180k	180k EAT8
> HMOTNOSTI						
Provozní hmotnost od (kg) ⁽¹⁾	2 235	2 240	2 255	2 265	2 270	2 285
Užitečná hmotnost až (kg) ⁽²⁾	1 265	1 260	1 245	1 235	1 230	1 215
Největší technicky přípustná hmotnost (kg)	3 500	3 500	3 500	3 500	3 500	3 500
Maximální hmotnost brzděného přívěsu (kg) ⁽³⁾	3 000	3 000	3 000	3 000	3 000	3 000
Maximální hmotnost nebrzděného přívěsu (kg)	750	750	750	750	750	750
Maximální hmotnost jízdní soupravy (kg)	6 500	6 500	6 500	6 500	6 500	6 500
> SPOTŘEBA A EMISE						
Smišený provoz WLTP (l/100 km)	7,8 – 8,8	8,1 – 9,1	8,8 – 10,0	8,2 – 9,1	8,6 – 9,4	9,4 – 10,4
Smišený provoz WLTP (g/km)	205 – 231	213 – 240	233 – 265	217 – 239	227 – 249	248 – 275

⁽¹⁾ Provozní hmotnost zahrnuje hmotnost řidiče a hmotnost průměrné výbavy vozidla. Může být vyšší v závislosti na doplňkové vybavení.

⁽²⁾ Rozdíl mezi Největší povolenou hmotností a Provozní hmotností.

⁽³⁾ V limitu celkové hmotnosti jízdní soupravy.

Cyklus WLTP: Údaje o spotřebě paliva a vyšší emisí CO₂ vycházejí z testovacího jízdního cyklu WLTP v souladu s příslušnými právními předpisy platnými a účinnými na území České republiky. Uvedené hodnoty kombinovaného provozu odpovídají zvolené specifikaci vozidla ve standardním provedení bez doplňkové výbavy. Reálné hodnoty se mohou lišit v závislosti na zvolené verzi a originální doplňkové výbavě. Konkrétní spotřebu paliva a vyšší emisí u konkrétního vozu neodráží pouze účinnost využívání paliva motorem, ale také způsob jízdy řidiče a další faktory, a to zejména povětrnostní a klimatické podmínky, technický stav pozemní komunikace, celkový jízdní výkon, celkový počet ujetých kilometrů, náklad a zatížení vozidla, tlak v pneumatikách, přítomnost střešního nosiče (i nenaloženého), používání klimatizace, vytápění nebo technický stav vozu či pravidelně a řádně prováděná údržba vozu.

TECHNICKÉ PARAMETRY

> TYP	4-35	4-35	4-35	4-35	4-40	4-40	4-40	4-40
	L3H2	L3H3	L4H2	L4H3	L3H2	L3H3	L4H2	L4H3
	ě-Jumper	ě-Jumper	ě-Jumper	ě-Jumper	ě-Jumper	ě-Jumper	ě-Jumper	ě-Jumper
> HMOTNOSTI								
Provozní hmotnost od (kg) ⁽¹⁾	2 865	2 890	2 910	2 940	2 865	2 890	2 910	2 940
Užitečná hmotnost až (kg) ⁽²⁾	635	610	590	560	1 385	1 360	1 340	1 310
Největší technicky přípustná hmotnost (kg)	3 500	3 500	3 500	3 500	4 250	4 250	4 250	4 250
Maximální hmotnost brzděného přívěsu (kg) ⁽³⁾	2 400	2 400	2 400	2 400	2 400	2 400	2 400	2 400
Maximální hmotnost nebrzděného přívěsu (kg)	750	750	750	750	750	750	750	750
Maximální hmotnost jízdní soupravy (kg)	5 500	5 500	5 500	5 500	5 500	5 500	5 500	5 500

⁽¹⁾ Provozní hmotnost zahrnuje hmotnost řidiče a hmotnost průměrné výbavy vozidla. Může být vyšší v závislosti na doplňkovém vybavení.

⁽²⁾ Rozdíl mezi Největší povolenou hmotností a Provozní hmotností.

⁽³⁾ V limitu celkové hmotnosti jízdní soupravy.

Cyklus WLTP: Údaje o spotřebě paliva a výši emisí CO₂ vycházejí z testovacího jízdního cyklu WLTP v souladu s příslušnými právními předpisy platnými a účinnými na území České republiky. Uvedené hodnoty kombinovaného provozu odpovídají zvolené specifikaci vozidla ve standardním provedení bez doplňkové výbavy. Reálné hodnoty se mohou lišit v závislosti na zvolené verzi a originální doplňkové výbavě. Konkrétní spotřebu paliva a výši emisí u konkrétního vozu neodráží pouze účinnost využívání paliva motorem, ale také způsob jízdy řidiče a další faktory, a to zejména povětrnostní a klimatické podmínky, technický stav pozemní komunikace, celkový jízdní výkon, celkový počet ujetých kilometrů, náklad a zatížení vozidla, tlak v pneumatikách, přítomnost střešního nosiče (i nenaloženého), používání klimatizace, vytápění nebo technický stav vozu či pravidelně a řádně prováděná údržba vozu.

Ceník platný od 10. 6. 2026.

V tomto ceníku jsou uvedeny prodejní ceny v českých korunách, doporučené společností C Automobil Import s.r.o., které se vztahují na skladové vozy a vozy objednané v době platnosti tohoto ceníku nebo do vyprodání skladových zásob. Akční ceník obsahuje vybrané modelové verze, výbavy a technické údaje. Společnost C Automobil Import s.r.o. si vyhrazuje právo změny ceny, výbavy a technických údajů vozidla bez předchozího upozornění. Veškeré ceny, údaje a vyobrazení jsou pouze orientační, nezávazné a mají pouze informativní charakter. Všechny uvedené informace mají charakter obchodního sdělení a nejsou nabídkou ve smyslu § 1732 odst. 2 zákona č. 89/2012 Sb., občanský zákoník, ve znění pozdějších předpisů. Akční nabídku dle ceníku nelze kombinovat s podmínkami pro velkoobchodní prodejce. Podrobné informace o vozidlech, standardní a mimořádné výbavě, o aktuálních cenách, dodacích podmínkách a termínech Vám na přání poskytne autorizovaný prodejce vozidel Citroën.

Každý vůz je vybaven bezpečnostní sadou včetně žárovek. Cena této sady není zahrnuta do ceny vozu.

C Automobil Import s.r.o., Olbrachtova 2006/9, 140 00 Praha 4 – Krč. Internet: www.citroen.cz.

CITROËN doporučuje **TOTAL**