

NOVÝ COLT



5+^{LET}

ZÁRUKA

AŽ 15 LET ASISTENČNÍ SLUŽBA



Zcela nový COLT

Chytrý a sebejistý hatchback

Představujeme zcela nový COLT

Zrozen pro město

Představujeme znovuzrozenou městskou ikonu. Užijte si života ve městě bez kompromisů se zcela novým kompaktním hatchbackem Mitsubishi COLT, který je ideálním vozem do husté městské dopravy. Tak vypadá dokonalý partner do betonové džungle, kde tasí své zbraně v podobě suverénní ovladatelnosti, vyčerpávajícího seznamu bezpečnostních prvků a technologií na podporu řízení. Mysleli jsme skutečně na všechno, abychom vám usnadnili život.



M I T S U B I S H I

COLT

COLT

Exteriér

Podmaňte si celé město

Zcela nový COLT s promyšlenými kompaktními tvary a rafinovaným vzhledem byl přímo zrozen pro město. Díky své robustní siluetě a sportovním detailům se suverénně chopí role dokonalého hatchbacku pro všechna městská dobrodružství. Nový COLT je vždy připraven, ať již plánujete vyrazit kamkoli.



Chytré LED světlomety s typickým podpisem

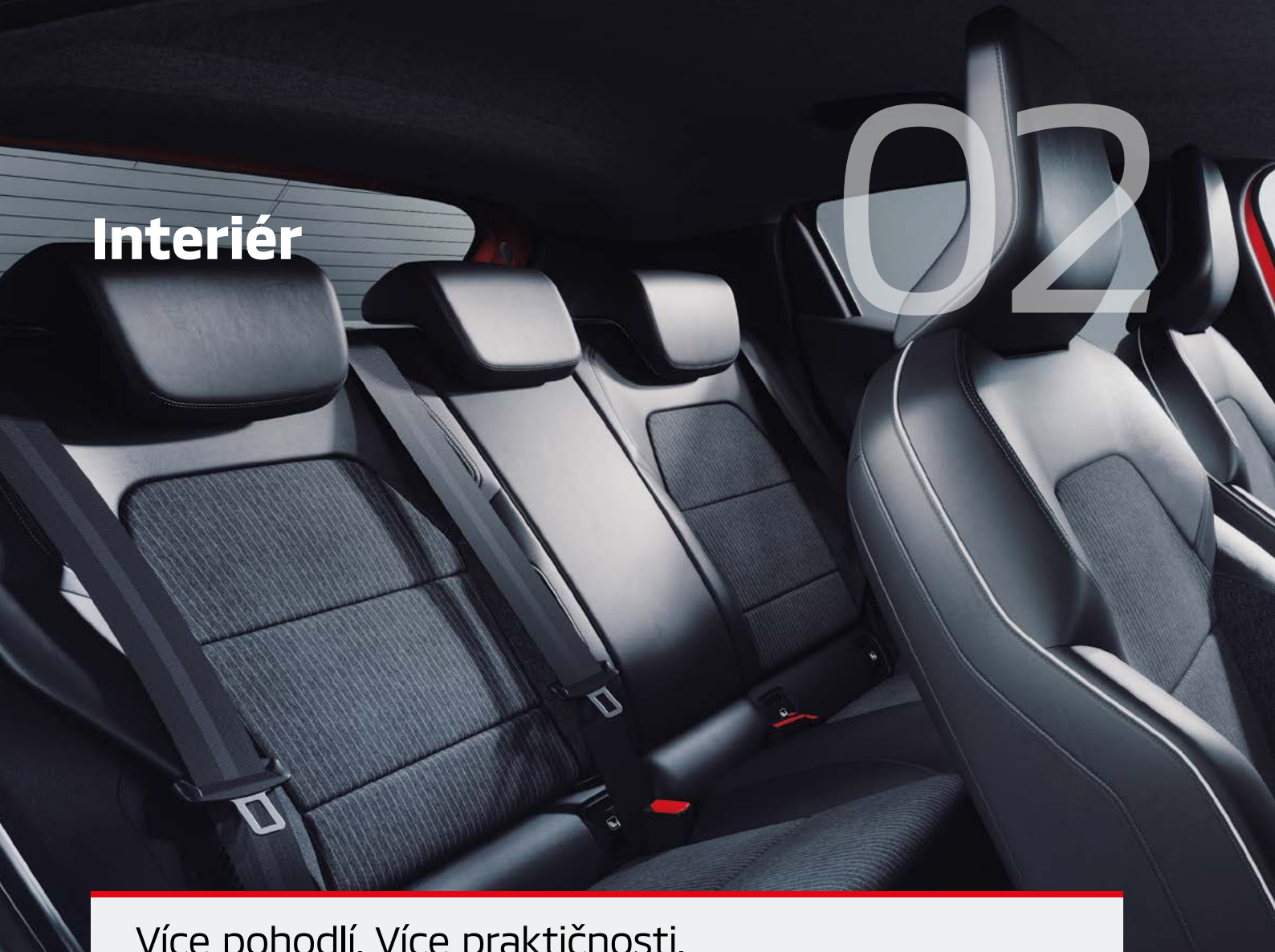
Nový COLT vyjíždí s chytrými předními LED světlomety a sdruženými zadními LED světly. Pečlivě navržené světlomety zprostředkují teplejší a jasnější světlo, které účinně přispívá k co nejlepší viditelnosti, aniž by docházelo k oslňování ostatních účastníků provozu.



Stylový v každém detailu

Od elegantní mřížky chladiče přes svalnaté boky až po sportovní záď – COLT se cítí jako doma v každé čtvrti a stává se středem pozornosti všude, kam zavítá.

Interiér



Více pohodlí. Více praktičnosti.

Sedadla s příkladnou oporou v kabině zcela nového COLTu byla navržena s ohledem na maximální cestovní pohodlí. Jsou čalouněna vysoce kvalitními materiály s výrazným prošíváním. Ideální pro každodenní cestování.



Nastavitelná sedadla a zavazadlový prostor

Pro maximální pohodlí lze obě přední sedadla nastavovat v šesti směrech. Potřebujete-li více místa pro zavazadla, opěradlo zadního sedadla snadno sklopíte dolů. S ohledem na všestranné využití při převážení neforemného nákladu je opěradlo zadního sedadla rozdělené v poměru 60:40.



10" digitální přístrojový štít

Přístrojový panel s přehlednou grafikou – a výborným výhledem skrz věnec volantu zobrazuje zjednodušené pokyny navigace, všechny potřebné ukazatele a důležité údaje o jízdě.

Vyhřívání sedadel a volantu

Není nic příjemnějšího než vyhřátý věnec volantu a sedadla za chladných dní. Pro maximální pohodlí se vyhřívání obou předních sedadel ovládá samostatně.





▲ Držák na 2 nápoje



▲ Úložný prostor v loketní opěrce



▲ Kapsy ve dveřích

Chytře řešené odkládací prostory

Zcela nový COLT je vždy připraven nabídnout více místa – od zdvojeného držáku nápojů mezi předními sedadly až po další úložný prostor pod loketní opěrkou. Kapsy ve dveřích pojmu 1,5litrové lahve a odkládací schránka na straně spolujezdce má úctyhodný objem 8 litrů.



▲ Odkládací schránka na straně spolujezdce

Všechny funkce a přednosti v jednom celku

První COLT, který se představil již v roce 1962, se rychle stal jedním z nejznámějších modelů Mitsubishi Motors. Zcela nový COLT má všechny předpoklady na tuto úspěšnou tradici navázat. Podívejte se, jakými přednostmi disponuje!

Záruka kvality Mitsubishi

Nový COLT nabízí především komplexní 5letou záruku pro váš klid a jistotu. Bonusem pro vás je záruka na zachování kapacity trakční baterie po dobu 8 let (s omezením na 160 000 km) a až 15 let asistenčních služeb (MAP).

Nejmodernější infotainment

Moderní jednotka SDA (Smartphone-link Display Audio) s displejem o velikosti 9,3" zajišťuje spolehlivé připojení za všech situací. Ať vás cesty zavedou kamkoli.

Široká nabídka pohonů

Pro zcela nové Mitsubishi COLT jsou připraveny tři různá pohonná ústrojí – dvě čistě benzínová a jedno hybridní.

Jízdní režimy Multi-Sense

Na výběr jsou tři jízdní režimy: Eco, Sport a My Sense. K doladění podle vašich potřeb je možné změnit režim řízení a nastavit ambientní podsvícení interiéru.





Prostorný interiér

I v plném obsazení pěti cestujícími zbývá pro zavazadla 391 litrů. Sklopením zadních sedadel pak zvětšíte prostor pro náklad na 1069 litrů.

Dynamické ztvárnění

COLT spojuje chytrá řešení, kompaktní rozměry a sportovní detaily. Je tak je dokonalým společníkem pro výpravy po městě.

Pokročilé bezpečnostní technologie

K pocitu bezpečí ve zcela novém COLTu přispívají vyspělé bezpečnostní systémy. Pro vaši ochranu na každé cestě.

Technologie

03

Pohon pro každý životní styl

Vyberte si ze dvou úsporných benzínových motorů. Nebo zvolte hybridní benzínový pohon s ekologickými přednostmi.



	1.0 MPI BENZÍN 5st. manuální převodovka	1.0 MPI-T BENZÍN 6st. manuální převodovka	1.6 HYBRID (HEV) Multimódová automatická převodovka
Vlastnosti	Benzínový atmosférický tříválec 1,0 litru DOHC s 5st. manuální převodovkou	Přepíňovaný benzínový tříválec 1,0 litru DOHC se 6st. manuální převodovkou	Benzínový čtyřválec 1,6 litru s elektromotorem a automatickou převodovkou
Výhody	Lehký kompaktní motor je dostatečně živý, hospodárný a ideální pro moderní životní styl. Nízké emise CO ₂ .	Díky přepíňování je kompaktní motor agilní, hospodárný a ideální pro moderní životní styl. Nízké emise CO ₂ .	Sám se dobíjí během jízdy. Elektrický motor pomáhá při rozjezdech nebo může sám pohánět vůz při nízkých rychlostech. Výhodou jsou nižší emise CO ₂ a tišší jízda.



System SDA (Smartphone-link Display Audio)

SDA je systém palubního infotainmentu uprostřed palubní desky vozidla. Podporuje bezdrátové zrcadlení chytrých telefonů prostřednictvím Apple CarPlay® nebo Android Auto™.



Prémiový audiosystém Bose®

System BOSE® Premium Audio zahrnuje 9 reproduktorů včetně Fresh Air Subwooferu s vyvedením mimo vozidlo. Kvalitně zprostředkuje hluboké tóny tak, jak je pro systémy BOSE® typické, aniž by zbytečně zabíral místo v zavazadelníku.



System bezklíčového ovládání [KOS]

Zapnete-li funkci ‚Hands Free‘, zcela nový COLT se bude automaticky odemykat vždy, když rozpozná klíč ve vzdálenosti 1 metr od vozidla. Pokud tuto zónu opustíte, vozidlo se samo zamkne.

Poznámka: Apple CarPlay je ochranná známka společnosti Apple Inc. registrovaná v USA a dalších zemích. Další informace naleznete zde: www.apple.com/ios/carplay/.
Android Auto a další související značky jsou ochrannými známkami společnosti Google LLC.
Další informace naleznete zde: www.android.com/auto/.

Bezpečnost



Automatický parkovací asistent

System Easy Park Assist je zárukou, že se svým novým COLTem vždy snadno zaparkujete. Pomocí 12 senzorů kolem celého vozidla mapuje a rozpoznává parkovací místa a automaticky ovládá řízení. Na řidiči zbývá pouze ovládat pedály a řadit. Parkovací asistent podporuje kolmé, podélné i šikmé parkování.



Multi Around Monitor 360°

System sledování okolí vozidla usnadňuje parkování i manévrování ve stísněném prostoru. Palubní kamery zprostředkují pohled na vozidlo a jeho bezprostřední okolí s vyobrazením situace na displeji infotainmentu. S výhledem v plném rozsahu 360° je parkování hračkou.



Adaptivní tempomat [ACC] s funkcí Stop & Go*

Aktivní technologie pomáhá udržovat bezpečný odstup od vozidel jedoucích vpředu. Když žádné vozidlo nerozpozná, udržuje přednastavenou rychlost. Pokud vozidlo vpředu zpomalí až do zastavení, systém automaticky zabrzdí také až do úplného zastavení.



System sledování dopravní situace za vozidlem při couvání [RCTA]

System RCTA upozorňuje řidiče na možná nebezpečí (chodce, cyklisty a jiná vozidla) pohybující se za vozidlem během couvání. Při rozpoznání rizika se v obou vnějších zrcátkách zobrazí varovná ikona. Pokud byste se rozjeli vzad, ozve se výstražný zvuk.

*Funkce Stop & Go je k dispozici pouze pro verze s hybridním pohonem


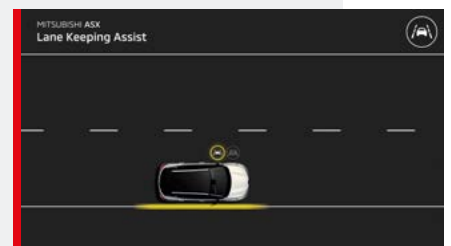
Systém sledování mrtvého úhlu [BSW]

Detekuje pohybující se objekty (vozidla, motocykly atd.) ve slepém úhlu výhledu řidiče (do vzdálenosti až 5 m za vozidlem a po jeho bocích). Jakmile systém jejich výskyt rozpozná, ve vnějším zpětném zrcátku na příslušné straně vozidla se rozblíká LED kontrolka.



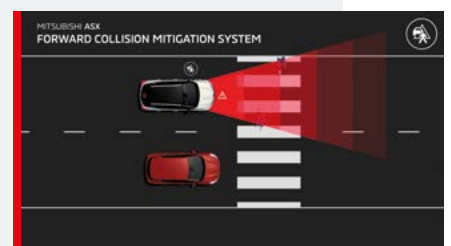
Systém monitorování a podpory udržování jízdního pruhu [LDW] a aktivní systém udržení v jízdním pruhu [LKA]

Systém rozpoznává pruhy na vozovce. Je-li aktivní samotná funkce LDW a vozidlo přejede jeden z pruhů na vozovce, aniž by řidič použil směrový ukazatel, systém jej upozorní prostřednictvím vibrací volantu. Je-li aktivní i funkce LKA, systém namísto pouhého varování aktivně zasahuje do řízení, aby vozidlo setrvalo v původním jízdním pruhu.



Systém předcházení a zmírňování následků čelního nárazu s detekcí chodců [FCM]

Systém FCM sleduje vzdálenost vašeho vozidla od překážky vpředu – jiného vozidla, chodce nebo cyklisty. Hrozí-li nebezpečí srážky, v přístrojovém štítu se zobrazí varování a ozve se výstražný zvuk. Začnete-li brzdit, ale riziko přetrvává, systém zesílí brzdný účinek. Pokud nebrzdíte vůbec, systém automaticky začne brzdit za vás.



05

Přizpůsobení na míru

SYSTÉM MULTI-SENSE: požitek z jízdy plně pod kontrolou

Systém MULTI-SENSE umožňuje přizpůsobit si několik nastavení vašeho COLTu. Na výběr jsou tři jízdní režimy: Eco, Sport a My Sense. K doladění podle potřeby je možné změnit režim řízení a nastavit ambientní podsvícení interiéru. Taktéž si můžete přizpůsobit grafiku přístrojového štítu před řidičem.



Černá Onyx Black ▲
(metalická)

Šedá Volcanic Grey ▲
(metalická)

Červená Sunrise Red ▲
(metalická)



Vyberte si z 5 pestrých barev dle vlastního vkusu



Bílá Arctic White ▲
(standardní)

Modrá Royal Blue ▲
(metalická)

Stupně výbavy

Inform



- Přední LED světlomety s manuálním nastavením sklonu
- 6 airbagů
- Systémy aktivní bezpečnosti ABS, EBD, EBA, ASC, TCL
- Asistent rozjezdu do kopce (HSA)
- Systém předcházení a zmírňování následků čelního nárazu (FCM)
- Systém monitorování a podpory udržování jízdního pruhu (LDW)
- Aktivní systém udržení v jízdním pruhu (LKA)
- Systém rozpoznávání dopravních značek (TSR)
- Manuální klimatizace s pylovým filtrem
- Audiosystém 7,0", podpora Android Auto™ a CarPlay®, Bluetooth® (SDA)
- Podpora bezdrátového Android Auto™ a CarPlay®
- Plně digitální přístrojový panel se 7" TFT displejem
- Dešťový a světelný senzor
- Ocelové disky kol 15" + pneumatiky 185/65 R15
- Elektricky ovládaná a vyhřívaná vnější zpětná zrcátka
- Tempomat a omezovač rychlosti
- Centrální zamykání s dálkovým ovládním
- Elektrické ovládání předních oken



Invite



Navíc k Inform:

- Automatická klimatizace s pylovým filtrem
- Elektricky sklopná vnější zpětná zrcátka
- Park. senzory vpředu a vzadu (8x)
- Parkovací kamera vzadu
- Syntetickou kůži obšitý 3ramenný multifunkční volant
- Funkce dvojitého dna v zavazadlovém prostoru ¹
- Inteligentní systém bezklíčového ovládní centrálního zamykání s tlačítkem START/STOP
- Elektrické ovládání zadních oken
- Bezdrátové nabíjení mobilního telefonu

Invite+

Navíc k Invite:

- Disky kol z lehkých slitin 16" + pneumatiky 195/55 R16
- Zatemněná zadní skla
- Vyhřívaná přední sedadla ¹
- Vyhřívaný volant ¹



Intense



Navíc k Intense:

- Adaptivní tempomat a omezovač rychlosti (ACC)
- Systém sledování mrtvého úhlu (BSW)
- Automatická dálková světla (AHB)
- Disky kol z lehkých slitin 16" + pneumatiky 195/55 R16
- Posuvná středová loketní opěrka vpředu
- Vnitřní zpětné zrcátko s automatickým stmíváním
- Elektrická parkovací brzda (EPB) s funkcí Auto Hold²

Intense+

Navíc k Intense:

- Disky kol z lehkých slitin 17" + pneumatiky 205/45 R17
- Zatemněná zadní skla
- Vyhřívaná přední sedadla
- Vyhřívaný volant



Instyle



Navíc k Intense:

- Audiosystém 9,3", 3D navigace, Bluetooth® (SDA)
- Ozvučení BOSE® Premium audio s 9 reproduktory
- Plně digitální přístrojový panel s 10" TFT displejem
- Systém sledování dopravní situace za vozidlem při couvání (RCTA)
- Disky kol z lehkých slitin 17" + pneumatiky 205/45 R17
- Parkovací senzory vpředu a vzadu (12x)
- Automatický parkovací asistent Easy Park
- Multi Around Monitor 360° s projekcí na displeji audiosystému
- Elektrická parkovací brzda (EPB) s funkcí Auto Hold

- Zatemněná zadní skla
- Ambientní podsvícení interiéru
- Vyhřívaná přední sedadla
- Vyhřívaný volant
- Možnost výběru jízdních režimů (MULTI-SENSE)



¹ kromě 1.6 Hybrid
² pouze 1.6 Hybrid

Standardní a volitelná výbava

	Inform	Invite	Invite+	Intense	Intense+	Instyle
Bezpečnost						
Čelní airbagy řidiče a spolujezdce (x2), spínač deaktivace airbagu spolujezdce	■	■	■	■	■	■
Boční airbagy řidiče a spolujezdce (x2)	■	■	■	■	■	■
Hlavové (okenní) airbagy vpředu a vzadu (x2)	■	■	■	■	■	■
Antiblokovací brzdový systém (ABS)	■	■	■	■	■	■
Elektronický systém rozdělení brzdného účinku (EBD)	■	■	■	■	■	■
Nouzový brzdový asistent (EBA)	■	■	■	■	■	■
Systém signalizace nouzového brzdění (ESS)	■	■	■	■	■	■
Systém aktivního řízení stability (ASC)	■	■	■	■	■	■
Systém elektronického řízení trakce (TCL)	■	■	■	■	■	■
Asistent rozjezdu do kopce (HSA)	■	■	■	■	■	■
Systém předcházení a zmírňování následků čelního nárazu s detekcí chodců (FCM)	■	■	■	■	■	■
Upozornění na dodržování bezpečného odstupu	■	■	■	■	■	■
Systém monitorování a podpory udržování jízdního pruhu (LDW)	■	■	■	■	■	■
Aktivní systém udržení v jízdním pruhu (LKA)	■	■	■	■	■	■
Systém sledování mrtvého úhlu (BSW)	-	-	-	■	■	■
Systém sledování dopravní situace za vozidlem při couvání (RCTA)	-	-	-	-	-	■
Systém rozpoznávání dopravních značek (TSR) s upozorněním na překročení povolené rychlosti	■	■	■	■	■	■
Systém monitorování tlaku v pneumatikách (TPMS)	■	■	■	■	■	■
Sada pro nouzovou opravu pneumatik	■	■	■	■	■	■
Elektronický imobilizér	■	■	■	■	■	■
Dětská pojistka zámek zadních dveří	■	■	■	■	■	■
3bodový bezpečnostní pás ELR na předních sedadlech s předpínačem a omezovačem zátěže (x2)	■	■	■	■	■	■
3bodový bezpečnostní pás ELR na zadních sedadlech (x3) s předpínačem a omezovačem zátěže (x2)	■	■	■	■	■	■
Výškově nastavitelné horní úchyty bezpečnostních pásů na předních sedadlech (x2)	■	■	■	■	■	■
Světla a viditelnost						
Přední LED světlomety s manuálním nastavením sklonu	■	■	■	■	■	■
Zadní kombinovaná LED světla	■	■	■	■	■	■
LED denní světla integrovaná v předních světlometech	■	-	-	-	-	-
LED denní světla integrovaná v předním nárazníku	-	■	■	■	■	■
Senzor automatického rozsvícení světel	■	■	■	■	■	■
Automatická dálková světla (AHB)	-	-	-	■	■	■
Třetí zadní brzdové LED světlo	■	■	■	■	■	■
Přední směrová světla integrovaná v předních světlometech	■	■	■	■	■	■
Komfortní funkce světel "Coming home" a "Welcome light"	■	■	■	■	■	■
Exteriér						
Ocelové disky kol 15" s intergálními kryty + pneumatiky 185/65 R15	■	■	-	-	-	-
Disky kol z lehkých slitin 16" + pneumatiky 195/55 R16	-	-	■	■	-	-
Disky kol z lehkých slitin 17" + pneumatiky 205/45 R17	-	-	-	-	■	■
Elektricky ovládaná a vyhřívaná vnější zpětná zrcátka v černé barvě s ukazateli směru	■	-	-	-	-	-
Elektricky ovládaná, vyhřívaná a sklopná vnější zpětná zrcátka v leskle černé barvě s ukazateli směru	-	■	■	■	■	■
Parkovací senzory vpředu a vzadu (8x)	-	■	■	■	■	-
Parkovací senzory vpředu a vzadu (12x)	-	-	-	-	-	■
Automatický parkovací asistent Easy Park	-	-	-	-	-	■
Parkovací kamera vzadu s projekcí na displeji audiosystému	-	■	■	■	■	-
Multi Around Monitor 360° s projekcí na displeji audiosystému	-	-	-	-	-	■

■ Standardní výbava - Není k dispozici

	Inform	Invite	Invite+	Intense	Intense+	Instyle
Exteriér						
Tónovaná skla, přední sklo bezpečnostní laminované, zadní pevnostní temperované	■	■	■	■	■	■
Zatmavená zadní boční skla a zatmavené zadní sklo	-	-	■	-	■	■
Střešní anténa typu Shark fin	-	-	-	■	■	■
Přední a zadní nárazník v barvě karoserie	■	■	■	■	■	■
Kliky dveří v černé barvě	■	-	-	-	-	-
Kliky dveří v barvě karoserie	-	■	■	■	■	■
Prostřední boční dveřní sloupek v leskle černé barvě	■	■	■	■	■	■
Leskle černá mřížka chladiče s chromovými akcenty	■	■	■	■	■	■
Ochranné spodní lemy dveří leskle černé	■	■	■	■	■	■
Lemy bočních oken černé	■	■	■	-	-	-
Lemy bočních oken chromované	-	-	-	■	■	■
Zadní střešní spoiler v barvě karoserie	■	■	■	-	-	-
Zadní střešní spoiler v leskle černé barvě	-	-	-	■	■	■
Interiér						
Uretanový volant	■	-	-	-	-	-
Syntetickou kůži obšitý 3ramenný multifunkční volant	-	■	■	■	■	■
Posuvná středová loketní opěrka vpředu s úložným prostorem	-	-	-	■	■	■
Vnitřní zpětné zrcátko s automatickým stmíváním	-	-	-	■	■	■
Ambientní podsvícení interiéru	-	-	-	-	-	■
Palubní deska s měkkým obložení	-	-	-	■	■	■
Chromované vnitřní kliky dveří	-	■	■	■	■	■
Držáky nápojů vpředu ve středové konzole (x2)	■	■	■	■	■	■
Funkce dvojitého dna v zavazadlovém prostoru	-	■ ³	■ ²	■ ²	■ ²	■ ²
Háky pro uchycení nákladu v zavazadlovém prostoru	■	■	■	■	■	■
Kryt zavazadlového prostoru	■	■	■	■	■	■
Halogenové osvětlení přední části interiéru	■	-	-	-	-	-
LED osvětlení přední části interiéru	-	■	■	■	■	■
LED osvětlení zadní části interiéru	-	-	-	■	■	■
Sluneční clona u řidiče a spolujezdce s kosmetickým zrcátkem a držákem lístků	■	■	■	■	■	■
Osvětlená odkládací schránka na straně spolujezdce	■	■	■	■	■	■
Osvětlení zavazadlového prostoru	■	■	■	■	■	■
Světlé čalounění stropu	■	■	■	-	-	-
Tmavé čalounění stropu	-	-	-	■	■	■
Sedadla						
Látkové čalounění sedadel tmavě šedé	■	-	-	-	-	-
Látkové čalounění sedadel tmavě / světle šedé	-	■	■	-	-	-
Čalounění sedadel v kombinaci látky / syntetická kůže tmavě šedé	-	-	-	■	■	■
Vyhřívaná přední sedadla (2 úrovně teploty)	-	-	■ ²	-	■	■
Výškově nastavitelné sedadlo řidiče	■	■	■	-	-	-
Výškově nastavitelné sedadlo řidiče a spolujezdce	-	-	-	■	■	■
Opěradla zadních sedadel dělená v poměru 60:40	■	■	■	■	■	■
Výškově nastavitelné opěrky hlavy na předních sedadlech (x2)	■	■	■	■	■	■
Výškově nastavitelné opěrky hlavy na zadních sedadlech (x3)	■	■	■	■	■	■
Ukotvení dětské bezpečnostní sedačky ISOFIX (x1 na místě spolujezdce, x2 na zadních sedadlech)	■	■	■	■	■	■
Kapsy na zadní straně opěradla řidiče a spolujezdce	-	-	-	■	■	■
Pohodlí						
Manuální klimatizace s pylovým filtrem	■	-	-	-	-	-
Automatická klimatizace s pylovým filtrem	-	■	■	■	■	■
Výdechy ventilace pro zadní cestující (pod předními sedadly)	■	■	■	■	■	■
Tempomat a omezovač rychlosti s ovládáním na volantu	■	■	■	■	■	■
Adaptivní tempomat a omezovač rychlosti s ovládáním na volantu (ACC)	-	-	-	■	■	■
Centrální zamykání dveří s dálkovým ovládáním a dvěma ovladači	■	■	■	■	■	■
Inteligentní systém bezklíčového ovládání centrálního zamykání s tlačítkem START/STOP	-	■	■	■	■	■
Elektrická parkovací brzda (EPB) s funkcí Auto Hold	-	-	-	■ ¹	■ ¹	■

¹ pouze 1.6 HYBRID AT

² pouze 1.0 MPI-T 6MT

³ pouze 1.0 MPI 5MT a 1.0 MPI-T 6MT

■ Standardní výbava - Není k dispozici

	Inform	Invite	Invite+	Intense	Intense+	Instyle
Pohodlí						
Elektrické ovládání předních oken s funkcí AUTO a ochranou proti přivření	■	-	-	-	-	-
Elektrické ovládání předních a zadních oken s funkcí AUTO a ochranou proti přivření	-	■	■	■	■	■
Elektrický posilovač řízení (EPS) v variabilním účinkem	■	■	■	■	■	■
Vyhřívaný volant	-	-	■ ²	-	■	■
Výškově a podélně nastavitelný volant	■	■	■	■	■	■
Dešťový senzor	■	■	■	■	■	■
Asistent ECO jízdy	■	■	■	■	■	■
Možnost výběru jízdních režimů (MULTI-SENSE), včetně možnosti nastavení vlastního režimu (My Sense)	-	-	-	-	-	■
Systém automatického zastavení a nastartování motoru (AS&G)	■	■	■	■	■	■
Komfortní funkce ostřikovače předního skla	■	■	■	■	■	■
Elektronický zámek pátých dveří s dotykovým ovládním	■	■	■	■	■	■
Elektrická zásuvka 12V (vpřední části středové konzoly) (x1)	■	■	■	■	■	■
Palubní počítač, ukazatel vnější teploty	■	■	■	■	■	■
Audio a komunikace						
Audiosystém 7,0", Bluetooth® (SDA)	■	■	■	■	■	-
Audiosystém 9,3", 3D navigace, Bluetooth® (SDA)	-	-	-	-	-	■
Podpora bezdrátového Android Auto™ a CarPlay®	■	■	■	■	■	■
Ovládání audiosystému pod volantem	■	■	■	■	■	■
6 reproduktorů	■	■	■	■	■	-
Ozvučení BOSE® Premium audio s 9 reproduktory včetně fresh air subwooferu	-	-	-	-	-	■
Plně digitální přístrojový panel se 7" TFT displejem	■	■	■	■	■	-
Plně digitální přístrojový panel s 10" TFT displejem s možností projekce obrazu navigace	-	-	-	-	-	■
Bezdrátové nabíjení mobilního telefonu	-	■	■	■	■	■
Tlačítko pro nouzové přivolání pomoci (E-Call)	■	■	■	■	■	■
Vstup AUX na předním panelu (x1)	■	■	■	■	■	■
Datový a nabíjecí vstup USB na předním panelu (x2)	■	■	■	■	■	■
Elektrický pohon						
Baterie pohonu Lithium-Nikl-Mangan-Kobalt (NMC), 150 - 285V, 1,2 kWh, 68 článků	-	■ ¹	■ ¹	■ ¹	■ ¹	■ ¹
Možnost nastavení priority provozu na elektrickou energii (EV)	-	■ ¹	■ ¹	■ ¹	■ ¹	■ ¹
Systém akustické simulace jedoucího vozidla do 30 km/h (AVAS)	-	■ ¹	■ ¹	■ ¹	■ ¹	■ ¹

¹ pouze 1.6 HYBRID AT

² pouze 1.0 MPI-T 6MT

³ pouze 1.0 MPI 5MT a 1.0 MPI-T 6MT

■ Standardní výbava - Není k dispozici

Nabídka originálního příslušenství



Bud'te jedineční

Dokonale přizpůsobte nový COLT svému vkusu díky široké nabídce příslušenství zaměřeného na styl, pohodlí a bezpečnost.



▲ Tažné zařízení



▲ Lišta pátých dveří



▲ Prahové lišty



▲ Vana zavazadlového prostoru



▲ Textilní rohože



▲ Gumové rohože

Pozn.: Kompletní nabídku originálního příslušenství naleznete v samostatném katalogu.

09

Technické specifikace

		1.0 MPI	1.0 MPI-T	1.6 Hybrid
MODEL				
Pohon		2WD		
Motor		1.0 MPI	1.0 MPI-T	1.6 HYBRID
Převodovka		5MT	6MT	AT
		AS&G		
Výbavový stupeň		INFORM, INVITE	INVITE, INVITE+, INTENSE, INTENSE+, INSTYLE	INVITE, INVITE+, INTENSE, INTENSE+, INSTYLE
MOTOR				
Typ (kód)		12ventilový atmosférický řadový tříválec DOHC (B4D)	12ventilový přeplňovaný řadový tříválec DOHC s elektrickým waste gate (H4D)	16ventilový řadový čtyřválec DOHC (H4M) + generátor (3DA) + elektromotor (5DH)
Zdvihový objem	ccm	999	999	1 598
Vrtání x zdvih	mm	71,0 x 84,1	72,2 x 81,3	78,0 x 83,6
Kompresní poměr		11,0 : 1	9,46 : 1	10,8 : 1
Rozvod ventilů		Ozubený řetěz s variabilním časováním	Ozubený řetěz s variabilním časováním	Ozubený řetěz s variabilním časováním
Úroveň emisí		Euro 6D final		
Max. výkon	kW (k) / ot / min	49 (67) / 6 300	67 (91) / 5 000	kombinovaný 105 (143) spalovací motor 69 (94) / 5 600 elektromotor + generátor 51 (69) / 1 677-6 000
Max. točivý moment	Nm / ot / min	95 / 3 600	160 / 2 000 - 3 750	spalovací motor 148 / 3 200-3 600 elektromotor + generátor 205 / 200 - 1 677
PALIVOVÁ SOUSTAVA				
Systém vstřikování		Elektronicky řízené vícebodové nepřímé	Elektronicky řízené vícebodové nepřímé	Elektronicky řízené vícebodové nepřímé
Typ paliva		Bezolovnatý benzín (RON95/E10)	Bezolovnatý benzín (RON95/E10)	Bezolovnatý benzín (RON95/E10)
Objem palivové nádrže	l	42	42	39
BATERIE POHONU				
Typ baterie		-	-	Lithium-Nikl-Mangan-Kobalt (NMC)
Napětí	V	-	-	150 - 285
Kapacita	kWh	-	-	1,2
Počet článků		-	-	68
Hmotnost	kg	-	-	37,5
JÍZDNÍ VÝKONY A SPOTŘEBA				
Max. rychlost	km/h	160	174	174
Zrychlení (0-100km/h)	s	17,1	12,2	9,3
Spotřeba paliva, kombinovaný provoz (WLTP)	l/100km	5,2	5,1 - 5,2	4,2 - 4,3
Emise CO ₂ , kombinovaný provoz (WLTP)	g/km	118	116 - 118	94 - 96
PŘEVODOVKA				
Typ		5stupňová manuální	6stupňová manuální	Multimódová automatická, 4st. pro spalovací motor, 2st. pro elektromotor
ROZMĚRY A HMOTNOSTI				
Celková délka	mm	4 053		
Celková šířka včetně zrcátek sklopených / odklopených	mm	1 798 / 1 988		
Celková výška	mm	1 439		
Celková výška včetně vyklopených 5. dveří	mm	1 979		
Rozvor kol	mm	2 583		
Převis přední / zadní	mm	833 / 637		
Rozchod kol vpředu / vzadu	mm	1 518 / 1 506		
Světlá výška plně zatíženého / prázdného vozidla	mm	110 / 142		

		1.0 MPI	1.0 MPI-T	1.6 Hybrid
ROZMĚRY A HMOTNOSTI				
Provozní hmotnost	kg	1 124	1 172 (INVITE, INVITE+), 1 195 (INTENSE, INTENSE+, INSTYLE)	1 331 (INVITE, INVITE+), 1 360 (INTENSE, INTENSE+, INSTYLE)
Největší technicky přípustná hmotnost	kg	1 530	1 570 (INVITE, INVITE+), 1 600 (INTENSE, INTENSE+, INSTYLE)	1 730 (INVITE, INVITE+), 1 765 (INTENSE, INTENSE+, INSTYLE)
Maximální hmotnost jízdní soupravy	kg	2 430	2 470 (INVITE, INVITE+), 2 500 (INTENSE, INTENSE+, INSTYLE)	2 630 (INVITE, INVITE+), 2 665 (INTENSE, INTENSE+, INSTYLE)
Hmotnost brzděného přívěsu	kg	900	900	900
Hmotnost nebrzděného přívěsu	kg	560	585 (INVITE, INVITE+), 595 (INTENSE, INTENSE+, INSTYLE)	680
Minimální průměr otáčení	m		10,4	
Objem zavazadlového prostoru (při 5 sedadlech)	l	391	391	301
Objem zavazadlového prostoru (po sklopení zadních sedadel)	l	1 069	1 069	979
Počet míst	osob		5	
ŘÍZENÍ				
Typ		Hřebenové s elektrickým posilovačem s proměnným účinkem		
ZAVĚŠENÍ				
Přední náprava		Vzpěra McPherson, vinuté pružiny se stabilizátorem		
Zadní náprava		Kliková náprava se zkrutnou příčkou		
BRZDY				
Přední		Ventilované kotoučové, průměr 258mm	Ventilované kotoučové, průměr 258mm (INVITE, INVITE+, INTENSE), průměr 280mm (INTENSE+, INSTYLE)	Ventilované kotoučové, průměr 280mm
Zadní		Bubnové	Bubnové (INVITE, INVITE+, INTENSE, INTENSE+), Kotoučové (INSTYLE)	Kotoučové
PNEUMATIKY A DISKY				
Rozměr pneumatik		185/65 R15 88H	185/65 R15 88H (INVITE), 195/55 R16 87H (INVITE+, INTENSE), 205/45 R17 88H (INTENSE+, INSTYLE)	185/65 R15 88H (INVITE), 195/55 R16 87H (INVITE+, INTENSE), 205/45 R17 88H (INTENSE+, INSTYLE)
Rozměr a typ disků		Ocelové 6.0 J15 - 31 C1/A	Ocelové 6.0 J15 - 31 C1/A (INVITE), slitinové 6.5J16 - 37 C1/A (INVITE+, INTENSE), slitinové 7.0J17 - 37 C1/A (INTENSE+, INSTYLE)	Ocelové 6.0 J15 - 31 C1/A (INVITE), slitinové 6.5J16 - 37 C1/A (INVITE+, INTENSE), slitinové 7.0J17 - 37 C1/A (INTENSE+, INSTYLE)



833 mm	2583 mm	637 mm
4053 mm		



1518



1506
1798





www.facebook.com/MitsubishiCZ
www.facebook.com/MitsubishiMotorsSlovensko



www.instagram.com/mitsubishimotorscz
www.instagram.com/mitsubishimotorslovensko



www.youtube.com/MMotorscz
www.youtube.com/MitsubishiSlovensko

RECYKLACE STARÝCH VOZIDEL

Ochrana životního prostředí je pro nás samozřejmostí. Společnost Mitsubishi Motors navrhuje a vyrábí vysoce kvalitní vozidla a jejich součásti s cílem poskytnout svým zákazníkům motorová vozidla s dlouhou životností a vynikající služby tak, aby bylo možné zachovat optimální provozní stav vozidla. Chováme velkou úctu k životnímu prostředí a využíváme materiály, které mohou být po skončení životnosti vašeho vozu Mitsubishi recyklovány a znovu použity. Po skončení životnosti vezmeme váš vůz zpět a recyklujeme jej způsobem příznivým k životnímu prostředí v souladu se směrnicí EU o vozidlech na konci životnosti a zároveň v souladu se všemi platnými zákonnými opatřeními.

Veškerá vozidla společnosti Mitsubishi Motors (do celkové hmotnosti 3,5 t) prodaná po 1. červenci 2002 budou od posledního majitele bezplatně odebrána na některém z určených sběrných míst, ovšem za podmínky, že vozidlo bude zahrnovat všechny hlavní součásti a nebude obsahovat odpad. Od 1. ledna 2007 toto platí pro všechna vozidla Mitsubishi Motors, bez ohledu na datum prodeje. K dispozici je síť sběrných míst přijímajících vozidla společnosti Mitsubishi Motors na konci jejich životnosti, což zaručuje, že váš vůz bude recyklován způsobem ohleduplným k životnímu prostředí. Možnosti pro recyklaci vozidel a jejich komponentů jsou v současné době neustále vyhodnocovány a zlepšovány, s cílem dosáhnout v budoucnosti ještě vyššího procenta recyklovatelnosti.

Další podrobnosti najdete na adrese www.mitsubishi-motors.cz/sk.

BEZSTAROSTNÝ PROVOZ

Více než 2 500 autorizovaných servisních míst Mitsubishi Motors po celé Evropě je připraveno vám pomoci bez ohledu na to, kde se právě nacházíte.

PROFESIONÁLNÍ SERVIS

Každý nový vůz potřebuje pravidelnou údržbu a servis, abyste se vždy dostali tam, kam potřebujete, a hlavně, aby byla zaručena bezpečnost vaše i vašich spolujezdců. Potřebnou péči jsou připraveni zajistit vyškolení profesionálové - MITSUBISHI SERVIS s využitím speciální diagnostické techniky a originálních náhradních dílů Mitsubishi Motors. Zajistí tak maximální životnost a spolehlivost vašeho vozu. S vašimi požadavky se můžete obrátit 24 hodin denně z domova i z kanceláře na MITSUBISHI ONLINE SERVIS (www.mitsubishi-motors.cz/sk).

ORIGINÁLNÍ NÁHRADNÍ DÍLY MITSUBISHI MOTORS

I ta nejmenší technická závada může být příčinou nehody. Proto byly všechny originální náhradní díly Mitsubishi Motors vyvinuty a přezkoušeny podle přísných norem kvality. Doporučujeme používat originální náhradní díly Mitsubishi Motors, aby byla zachována integrita a bezpečnost vašeho vozu i vašich spolujezdců. Originální náhradní díly Mitsubishi Motors jsou k dispozici u všech autorizovaných opravců Mitsubishi. Jsme pyšní na to, že se pravidelně umísťujeme na předních místech žebříčku kvality poprodejních služeb.

ZÁRUKA NA VÁŠ VŮZ

ZÁRUKA KVALITY

Koupí vašeho nového vozu Mitsubishi získáváte nejen výhody plynoucí z vysoké kvality a spolehlivosti vozů samotných, ale současně výhody služeb kvalitní sítě autorizovaných dealerů Mitsubishi Motors. Náš program ZÁRUKY KVALITY zajistí bezstarostný provoz vašeho vozu s vědomím, že je o váš vůz dlouhodobě a kvalitně postaráno.

- 5 let nebo 100 000 km záruka na nové vozidlo (dle toho co nastane dříve)
- 5 let nebo 100 000 km záruka na originální příslušenství Mitsubishi
- 8 let nebo 160 000 km záruka na akumulátor pohonu včetně zaručené kapacity minimálně 63%
- 12 let záruka na neprorezavění
- 15 let Mitsubishi Asistenční služba (MAP)*
- Kontrola stavu vozu zdarma

* platí pouze při absolvování pravidelných servisních prohlídek



MAP – BEZPLATNÁ ASISTENČNÍ SLUŽBA

Abychom názorně demonstrovali náš závazek zachovat vaši mobilitu i důvěru, kterou máme ve spolehlivost našich vozů, obdržíte spolu s vaším novým vozem Mitsubishi zdarma kartu MAP platnou po dobu tří let. MAP představuje balík asistenčních služeb Mitsubishi Motors a s kartou MAP v kapse je vaše mobilita zaručena ve více než 30 zemích po celé Evropě. Pokud byste někdy potřebovali pomoc v případě selhání vozu, nehody, odcizení nebo vandalismu – bez ohledu na to, kde jste, 24 hodin denně, 7 dní v týdnu – stačí zavolat na telefonní číslo na vaší kartě a problém bude vyřešen na místě. V případě závažnějších obtíží bude váš vůz odtažen k nejbližšímu autorizovanému opravci vozů Mitsubishi a budou vám nabídnuty takové služby jako hotel, pokračování v cestě, náhradní vůz a repatriace vozidla. Za předpokladu, že budete se svým vozem navštěvovat autorizovaný servis Mitsubishi i po uplynutí prvních třech let provozu, bude vaše mobilita zaručena i po následující rok nebo do dalšího servisního intervalu (podle toho, co nastane dříve), a to až do stáří 15 let vozidla.

ORIGINÁLNÍ PŘÍSLUŠENSTVÍ MITSUBISHI MOTORS

Mitsubishi Motors vytváří dokonalé moderní vozy, doslova nabitě nejmodernější automobilovou technikou, které splňují, ba dokonce převyšují nároky moderního motoristického života. Avšak rozhodnutí o tom, co je dokonalost, záleží pouze na vás. Proto vám nabízíme široký sortiment doplňků a příslušenství, které vám umožní vytvořit si vlastní nové Mitsubishi. Můžete tak plně uspokojit své potřeby ve všech ohledech.

Veškerá data, údaje a vyobrazení jsou určeny pouze k informačnímu účelu a tento materiál není nabídkou, resp. návrhem na uzavření smlouvy. Údaje uváděné o spotřebách a emisích vozidel odpovídají měřením dle příslušných směrnic a nařízení EU nebo předpisů EHK a mohou se lišit od hodnot dosahovaných v reálném provozu. Použité fotografie a obrázky jsou pouze ilustrativní a mohou se mírně lišit od skutečnosti. Dovozece si vyhrazuje právo na změnu provedení vozidel a technických parametrů bez předchozího upozornění. Podrobnosti vám sdělí váš prodejce Mitsubishi Motors. Všechna práva vyhrazena

Importér ČR

M MOTORS CZ s.r.o.

info@mitsubishi-motors.cz

www.mitsubishi-motors.cz

Importér SR

M MOTORS SK s.r.o.

info@mitsubishi-motors.sk

www.mitsubishi-motors.sk



