

NOVÝ COLT

Ceník



5 LET
ZÁRUKA

Platnost ceníku od 16. 1. 2024 do 31. 1. 2024.



CENÍK NOVÝ COLT

| VÝBAVA | MOTOR | VÝKON | PŘEVODOVKA | POHON | CENA |
|-----------------|-----------|--------------|------------|-------|-------------------|
| INFORM | 1.0 MPI | 49 kW / 67 k | 5MT | 2WD | 379 960 Kč |
| INVITE | 1.0 MPI | 49 kW / 67 k | 5MT | 2WD | 399 960 Kč |
| | 1.0 MPI-T | 67 kW / 91 k | 6MT | 2WD | 409 960 Kč |
| INVITE+ | 1.0 MPI-T | 67 kW / 91 k | 6MT | 2WD | 419 960 Kč |
| INTENSE | 1.0 MPI-T | 67 kW / 91 k | 6MT | 2WD | 436 960 Kč |
| INTENSE+ | 1.0 MPI-T | 67 kW / 91 k | 6MT | 2WD | 451 960 Kč |
| INSTYLE | 1.0 MPI-T | 67 kW / 91 k | 6MT | 2WD | 509 960 Kč |

VÝBAVY

INFORM

KLÍČOVÉ PRVKY

- Přední LED světlomety
- 6 airbagů
- Systémy aktivní bezpečnosti ABS, EBD, EBA, ASC, TCL, FCM
- Podpora jízdy v pružích LDW a LKA
- Manuální klimatizace
- Audiosystém 7,0", Bluetooth® (SDA)
- Bezdrátové Android Auto™ a CarPlay®
- Digitální 7" přístrojový panel
- Dešťový a světelný senzor
- Elektricky ovládaná a vyhřívaná zrcátka
- Tempomat a omezovač rychlosti
- Centrální zamykání s dálkovým ovládním
- Elektrické ovládání předních oken

INVITE



NAVÍC OPROTI INFORM

- Automatická klimatizace
- Elektricky sklopná zrcátka
- Parkovací senzory vpředu a vzadu
- Parkovací kamera vzadu
- Syntetickou kůži obšitý volant
- Funkce dvojitého dna v zavazadlovém prostoru
- Inteligentní systém bezklíčového ovládní centrálního zamykání
- Elektrické ovládní zadních oken
- Bezdrátové nabíjení mobilního telefonu

INVITE+



NAVÍC OPROTI INVITE

- Disky kol z lehkých slitin 16"
- Zatmavená zadní skla
- Vyhřívaná přední sedadla
- Vyhřívaný volant

INTENSE



NAVÍC OPROTI INVITE

- Adaptivní tempomat (ACC)
- Sledování mrtvého úhlu (BSW)
- Automatická dálková světla (AHB)
- Disky kol z lehkých slitin 16"
- Středová loketní opěrka vpředu
- Vnitřní zrcátko s automatickým stmíváním

INTENSE+



NAVÍC OPROTI INTENSE

- Disky kol z lehkých slitin 17"
- Zatmavená zadní skla
- Vyhřívaná přední sedadla
- Vyhřívaný volant

INSTYLE



NAVÍC OPROTI INTENSE

- Audiosystém 9,3", 3D navi, Bluetooth® (SDA)
- Ozvučení BOSE® Premium, 9 repro
- Digitální 10" přístrojový panel
- Disky kol z lehkých slitin 17"
- Elektrická parkovací brzda (EPB)
- Automatický parkovací asistent Easy Park
- Multi Around Monitor 360°
- Zatmavená zadní skla
- Ambientní podsvícení interiéru
- Vyhřívaná přední sedadla a volant
- Volba jízdních režimů (MULTI-SENSE)

DOPLŇKY



TEXTILNÍ ROHOŽE

Sada 4 ks
Provedení COMFORT / ELEGANCE

Od 1 210 Kč



GUMOVÉ ROHOŽE

Sada 4 ks
S nápisem COLT na straně řidiče


1 513 Kč



PRAHOVÉ LIŠTY

Plastové, černé, s logem COLT
V nabídce také osvětlené provedení

Od 1 210 Kč



VANA ZAVAZADLOVÉHO PROSTORU

S logem COLT, plastová

2 118 Kč



LIŠTA 5. DVEŘÍ

2 provedení: černá nebo stříbrná

1 513 Kč



TAŽNÉ ZAŘÍZENÍ

3 provedení: pevné / odnímatelné / vyklápěcí
zatížení / nosnost: 900 / 63 kg

Od 13 613 Kč

VÝBAVA

| BEZPEČNOST | INFORM | INVITE | INVITE+ | INTENSE | INTENSE+ | INSTYLE |
|---|--------|--------|---------|---------|----------|---------|
| Čelní airbagy řidiče a spolujezdce (x2), spínač deaktivace airbagu spolujezdce | ■ | ■ | ■ | ■ | ■ | ■ |
| Boční airbagy řidiče a spolujezdce (x2) | ■ | ■ | ■ | ■ | ■ | ■ |
| Hlavové (okenní) airbagy vpředu a vzadu (x2) | ■ | ■ | ■ | ■ | ■ | ■ |
| Antiblokovací brzdový systém (ABS) | ■ | ■ | ■ | ■ | ■ | ■ |
| Elektronický systém rozdělení brzdného účinku (EBD) | ■ | ■ | ■ | ■ | ■ | ■ |
| Nouzový brzdový asistent (EBA) | ■ | ■ | ■ | ■ | ■ | ■ |
| Systém signalizace nouzového brzdění (ESS) | ■ | ■ | ■ | ■ | ■ | ■ |
| Systém aktivního řízení stability (ASC) | ■ | ■ | ■ | ■ | ■ | ■ |
| Systém elektronického řízení trakce (TCL) | ■ | ■ | ■ | ■ | ■ | ■ |
| Asistent rozjezdu do kopce (HSA) | ■ | ■ | ■ | ■ | ■ | ■ |
| Systém předcházení a zmírňování následků čelního nárazu s detekcí chodců (FCM) | ■ | ■ | ■ | ■ | ■ | ■ |
| Upozornění na dodržování bezpečného odstupu | ■ | ■ | ■ | ■ | ■ | ■ |
| Systém monitorování a podpory udržování jízdního pruhu (LDW) | ■ | ■ | ■ | ■ | ■ | ■ |
| Aktivní systém udržení v jízdním pruhu (LKA) | ■ | ■ | ■ | ■ | ■ | ■ |
| Systém sledování mrtvého úhlu (BSW) | - | - | - | ■ | ■ | ■ |
| Systém sledování dopravní situace za vozidlem při couvání (RCTA) | - | - | - | - | - | ■ |
| Systém rozpoznávání dopravních značek (TSR) s upozorněním na překročení povolené rychlosti | ■ | ■ | ■ | ■ | ■ | ■ |
| Systém monitorování tlaku v pneumatikách (TPMS) | ■ | ■ | ■ | ■ | ■ | ■ |
| Sada pro nouzovou opravu pneumatik | ■ | ■ | ■ | ■ | ■ | ■ |
| Elektronický imobilizér | ■ | ■ | ■ | ■ | ■ | ■ |
| Dětská pojistka zámků zadních dveří | ■ | ■ | ■ | ■ | ■ | ■ |
| 3bodový bezpečnostní pás ELR na předních sedadlech s předpínačem a omezovačem zátěže (x2) | ■ | ■ | ■ | ■ | ■ | ■ |
| 3bodový bezpečnostní pás ELR na zadních sedadlech (x3) s předpínačem a omezovačem zátěže (x2) | ■ | ■ | ■ | ■ | ■ | ■ |
| Výškově nastavitelné horní úchyty bezpečnostních pásů na předních sedadlech (x2) | ■ | ■ | ■ | ■ | ■ | ■ |
| SVĚTLA A VIDITELNOST | INFORM | INVITE | INVITE+ | INTENSE | INTENSE+ | INSTYLE |
| Přední LED světlomety s manuálním nastavením sklonu | ■ | ■ | ■ | ■ | ■ | ■ |
| Zadní kombinovaná LED světla | ■ | ■ | ■ | ■ | ■ | ■ |
| LED denní světla integrovaná v předních světlometech | ■ | - | - | - | - | - |
| LED denní světla integrovaná v předním nárazníku | - | ■ | ■ | ■ | ■ | ■ |
| Senzor automatického rozsvícení světel | ■ | ■ | ■ | ■ | ■ | ■ |
| Automatická dálková světla (AHB) | - | - | - | ■ | ■ | ■ |
| Třetí zadní brzdové LED světlo | ■ | ■ | ■ | ■ | ■ | ■ |
| Přední směrová světla integrovaná v předních světlometech | ■ | ■ | ■ | ■ | ■ | ■ |
| Komfortní funkce světel "Coming home" a "Welcome light" | ■ | ■ | ■ | ■ | ■ | ■ |
| EXTERIÉR | INFORM | INVITE | INVITE+ | INTENSE | INTENSE+ | INSTYLE |
| Ocelové disky kol 15" s integrálními kryty + pneumatiky 185/65 R15 | ■ | ■ | - | - | - | - |
| Disky kol z lehkých slitin 16" + pneumatiky 195/55 R16 | - | - | ■ | ■ | - | - |
| Disky kol z lehkých slitin 17" + pneumatiky 205/45 R17 | - | - | - | - | ■ | ■ |
| Elektricky ovládaná a vyhřívaná vnější zpětná zrcátka v černé barvě s ukazateli směru | ■ | - | - | - | - | - |
| Elektricky ovládaná, vyhřívaná a sklopná vnější zpětná zrcátka v leskle černé barvě s ukazateli směru | - | ■ | ■ | ■ | ■ | ■ |
| Parkovací senzory vpředu a vzadu (8x) | - | ■ | ■ | ■ | ■ | - |
| Parkovací senzory vpředu a vzadu (12x) | - | - | - | - | - | ■ |
| Automatický parkovací asistent Easy Park | - | - | - | - | - | ■ |
| Parkovací kamera vzadu s projekcí na displeji audiosystému | - | ■ | ■ | ■ | ■ | - |
| Multi Around Monitor 360° s projekcí na displeji audiosystému | - | - | - | - | - | ■ |
| Tónovaná skla, přední sklo bezpečnostní laminované, zadní pevnostní temperované | ■ | ■ | ■ | ■ | ■ | ■ |
| Zatmavená zadní boční skla a zatmavené zadní sklo | - | - | ■ | - | ■ | ■ |
| Střešní anténa typu Shark fin | - | - | - | ■ | ■ | ■ |
| Přední a zadní nárazník v barvě karoserie | ■ | ■ | ■ | ■ | ■ | ■ |
| Kliky dveří v černé barvě | ■ | - | - | - | - | - |
| Kliky dveří v barvě karoserie | - | ■ | ■ | ■ | ■ | ■ |
| Prostřední boční dveřní sloupek v leskle černé barvě | ■ | ■ | ■ | ■ | ■ | ■ |
| Leskle černá mřížka chladiče s chromovými akcenty | ■ | ■ | ■ | ■ | ■ | ■ |
| Ochranné spodní lemy dveří leskle černé | ■ | ■ | ■ | ■ | ■ | ■ |
| Lemy bočních oken černé | ■ | ■ | ■ | - | - | - |
| Lemy bočních oken chromované | - | - | - | ■ | ■ | ■ |
| Zadní střešní spoiler v barvě karoserie | ■ | ■ | ■ | - | - | - |
| Zadní střešní spoiler v leskle černé barvě | - | - | - | ■ | ■ | ■ |
| INTERIÉR | INFORM | INVITE | INVITE+ | INTENSE | INTENSE+ | INSTYLE |
| Uretanový volant | ■ | - | - | - | - | - |
| Syntetickou kůží obšitý 3ramenný multifunkční volant | - | ■ | ■ | ■ | ■ | ■ |
| Posuvná středová loketní opěrka vpředu s úložným prostorem | - | - | - | - | ■ | ■ |
| Vnitřní zpětné zrcátko s automatickým stmíváním | ■ | - | - | ■ | ■ | ■ |
| Ambientní podsvícení interiéru | - | - | - | - | - | ■ |
| Palubní deska s měkkým obložením | - | - | - | ■ | ■ | ■ |
| Chromované vnitřní kliky dveří | - | ■ | ■ | ■ | ■ | ■ |
| Držáky nápojů vpředu ve středové konzole (x2) | ■ | ■ | ■ | ■ | ■ | ■ |
| Funkce dvojitého dna v zavazadlovém prostoru | - | ■ | ■ | ■ | ■ | ■ |

| INTERIÉR | INFORM | INVITE | INVITE+ | INTENSE | INTENSE+ | INSTYLE |
|---|---------------|---------------|----------------|----------------|-----------------|----------------|
| Háky pro uchycení nákladu v zavazadlovém prostoru | ■ | ■ | ■ | ■ | ■ | ■ |
| Kryt zavazadlového prostoru | ■ | ■ | ■ | ■ | ■ | ■ |
| Halogenové osvětlení přední části interiéru | ■ | - | - | - | - | - |
| LED osvětlení přední části interiéru | - | ■ | ■ | ■ | ■ | ■ |
| LED osvětlení zadní části interiéru | - | - | - | ■ | ■ | ■ |
| Sluneční clona u řidiče a spolujezdce s kosmetickým zrcátkem a držákem lístků | ■ | ■ | ■ | ■ | ■ | ■ |
| Osvětlená odkládací schránka na straně spolujezdce | ■ | ■ | ■ | ■ | ■ | ■ |
| Osvětlení zavazadlového prostoru | ■ | ■ | ■ | ■ | ■ | ■ |
| Světlé čalounění stropu | ■ | ■ | ■ | - | - | - |
| Tmavé čalounění stropu | - | - | - | ■ | ■ | ■ |
| SEDADLA | INFORM | INVITE | INVITE+ | INTENSE | INTENSE+ | INSTYLE |
| Látkové čalounění sedadel tmavě šedé | ■ | - | - | - | - | - |
| Látkové čalounění sedadel tmavě / světle šedé | - | ■ | ■ | ■ | ■ | ■ |
| Čalounění sedadel v kombinaci látky / syntetická kůže tmavě šedé | - | - | - | ■ | ■ | ■ |
| Vyhřívání přední sedadla (2 úrovně teploty) | - | - | ■ | - | ■ | ■ |
| Výškově nastavitelné sedadlo řidiče | ■ | ■ | ■ | - | - | - |
| Výškově nastavitelné sedadlo řidiče a spolujezdce | - | - | - | ■ | ■ | ■ |
| Opěradla zadních sedadel dělená v poměru 60:40 | ■ | ■ | ■ | ■ | ■ | ■ |
| Výškově nastavitelné opěrky hlavy na předních sedadlech (x2) | ■ | ■ | ■ | ■ | ■ | ■ |
| Výškově nastavitelné opěrky hlavy na zadních sedadlech (x3) | ■ | ■ | ■ | ■ | ■ | ■ |
| Ukotvení dětské bezpečnostní sedačky ISOFIX (x1 na místě spolujezdce, x2 na zadních sedadlech) | ■ | ■ | ■ | ■ | ■ | ■ |
| Kapsy na zadní straně opěradla řidiče a spolujezdce | - | - | - | ■ | ■ | ■ |
| POHODLÍ | INFORM | INVITE | INVITE+ | INTENSE | INTENSE+ | INSTYLE |
| Manuální klimatizace s pylovým filtrem | ■ | - | - | - | - | - |
| Automatická klimatizace s pylovým filtrem | - | ■ | ■ | ■ | ■ | ■ |
| Výdechy ventilace pro zadní cestující (pod předními sedadly) | ■ | ■ | ■ | ■ | ■ | ■ |
| Tempomat a omezovač rychlosti s ovládáním na volantu | ■ | ■ | ■ | ■ | ■ | ■ |
| Adaptivní tempomat a omezovač rychlosti s ovládáním na volantu (ACC) | - | - | - | ■ | ■ | ■ |
| Centrální zamykání dveří s dálkovým ovládáním a dvěma ovladači | ■ | ■ | ■ | ■ | ■ | ■ |
| Inteligentní systém bezklíčového ovládání centrálního zamykání s tlačítkem START/STOP | - | ■ | ■ | ■ | ■ | ■ |
| Elektrická parkovací brzda (EPB) s funkcí Auto Hold | - | - | - | - | - | ■ |
| Elektrické ovládání předních oken s funkcí AUTO a ochranou proti přivření | ■ | - | - | - | - | - |
| Elektrické ovládání předních a zadních oken s funkcí AUTO a ochranou proti přivření | - | ■ | ■ | ■ | ■ | ■ |
| Elektrický posilovač řízení (EPS) v variabilním účinkem | ■ | ■ | ■ | ■ | ■ | ■ |
| Vyhřívání volant | - | - | ■ | - | ■ | ■ |
| Výškově a podélně nastavitelný volant | ■ | ■ | ■ | ■ | ■ | ■ |
| Dešťový senzor | ■ | ■ | ■ | ■ | ■ | ■ |
| Asistent ECO jízdy | ■ | ■ | ■ | ■ | ■ | ■ |
| Možnost výběru jízdních režimů (MULTI-SENSE), včetně možnosti nastavení vlastního režimu (My Sense) | - | - | - | - | - | ■ |
| Systém automatického zastavení a nastartování motoru (AS&G) | ■ | ■ | ■ | ■ | ■ | ■ |
| Komfortní funkce ostřikovače předního skla | ■ | ■ | ■ | ■ | ■ | ■ |
| Elektronický zámek pátých dveří s dotykovým ovládáním | ■ | ■ | ■ | ■ | ■ | ■ |
| Elektrická zásuvka 12V (vpřední části středové konzoly) (x1) | ■ | ■ | ■ | ■ | ■ | ■ |
| Palubní počítač, ukazatel vnější teploty | ■ | ■ | ■ | ■ | ■ | ■ |
| AUDIO A KOMUNIKACE | INFORM | INVITE | INVITE+ | INTENSE | INTENSE+ | INSTYLE |
| Audiosystém 7,0", Bluetooth® (SDA) | ■ | ■ | ■ | ■ | ■ | - |
| Audiosystém 9,3", 3D navigace, Bluetooth® (SDA) | - | - | - | - | - | ■ |
| Podpora bezdrátového Android Auto™ a CarPlay® | ■ | ■ | ■ | ■ | ■ | ■ |
| Ovládání audiosystému pod volantem | ■ | ■ | ■ | ■ | ■ | ■ |
| 6 reproduktorů | ■ | ■ | ■ | ■ | ■ | - |
| Ozvučení BOSE® Premium audio s 9 reproduktory včetně fresh air subwooferu | - | - | - | - | - | ■ |
| Plně digitální přístrojový panel se 7" TFT displejem | ■ | ■ | ■ | ■ | ■ | - |
| Plně digitální přístrojový panel s 10" TFT displejem s možností projekce obrazu navigace | - | - | - | - | - | ■ |
| Bezdrátové nabíjení mobilního telefonu | - | ■ | ■ | ■ | ■ | ■ |
| Tlačítko pro nouzové přivolání pomoci (E-Call) | ■ | ■ | ■ | ■ | ■ | ■ |
| Vstup AUX na předním panelu (x1) | ■ | ■ | ■ | ■ | ■ | ■ |
| Datový a nabíjecí vstup USB na předním panelu (x2) | ■ | ■ | ■ | ■ | ■ | ■ |



TECHNOLOGIE

SPOLEHLIVÝ ATMOSFÉRIKÝ MOTOR



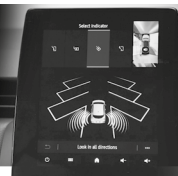
Lehký kompaktní atmosférický motor je díky své jednoduché konstrukci velmi spolehlivý, a přitom dostatečně živý, hospodárný a ideální pro moderní životní styl.

10" DIGITÁLNÍ PŘÍSTROJOVÝ ŠTÍT



Přístrojový panel s přehlednou grafikou a výborným výhledem skrz věnec volantu zobrazuje zjednodušené pokyny navigace, všechny potřebné ukazatele a důležité údaje o jízdě.

AUTOMATICKÝ PARKOVACÍ ASISTENT



Easy Park Assist je zárukou, že vždy snadno zaparkujete. Pomocí 12 senzorů mapuje a rozpoznává parkovací místa a automaticky ovládá řízení. Podporuje kolmé, podélné i šikmé parkování.

TECHNICKÉ ÚDAJE

| COLT | | |
|---|---------------------|-----------------|
| Pohon | | 2WD |
| Motor | | 1.0 MPI |
| Zdvihový objem | [ccm] | 999 |
| Převodovka | | 5st. manuální |
| Max. výkon | [kW (k) / ot / min] | 49 (67) / 6 300 |
| Max. točivý moment | [Nm / ot / min] | 95 / 3 600 |
| Max. rychlost | [km / h] | 160 |
| Zrychlení | [s] | 17,1 |
| Kombinovaná spotřeba paliva (WLTP) | [l / 100 km] | 5,2 |
| Emise CO ₂ , kombinovaný provoz (WLTP) | [g] | 118 |
| Celková délka | [mm] | 4 053 |
| Celk. šířka vč. zrcátek sklopených / odklopených | [mm] | 1 798 / 1 988 |
| Celková výška | [mm] | 1 439 |
| Minimální průměr otáčení | [m] | 10,4 |
| Objem zavazadlového prostoru | [l] | 391 |

BARVY



Standardní
Bílá
Arctic White



Metalická
Černá
Onyx Black
15 000 Kč



Metalická
Šedá
Volcanic Grey
15 000 Kč



Metalická
Modrá
Royal Blue
15 000 Kč



S. metalická
Červená
Sunrise Red
18 000 Kč



DOPLŇKOVÉ SLUŽBY MITSUBISHI

PROGRAM ZÁRUKA KVALITY

Koupí vašeho nového vozu Mitsubishi získáváte nejen výhody plynoucí z vysoké kvality a spolehlivosti vozů samotných, ale současně výhody služeb kvalitní sítě autorizovaných dealerů Mitsubishi Motors. Náš program **ZÁRUKY KVALITY** zajistí bezstarostný provoz vašeho vozu s vědomím, že je o váš vůz dlouhodobě a kvalitně postaráno.

- 5 let nebo 100 000 km záruka na nové vozidlo (dle toho, co nastane dříve)
- 5 let nebo 100 000 km záruka na originální příslušenství Mitsubishi
- 12 let záruka na neprozrazavění
- 15 let Mitsubishi Asistenční služba (MAP)*
- Kontrola stavu vozu zdarma

* platí pouze při absolvování pravidelných servisních prohlídek

**ZÁRUKA
KVALITY**

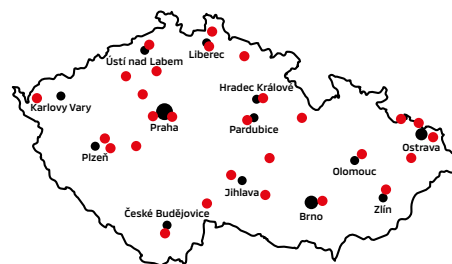


MOJE MITSUBISHI



KVALITNÍ AUTORIZOVANÁ SERVISNÍ SÍŤ

Aby váš vůz dlouho dobře fungoval, spoléháme se výhradně na originální díly Mitsubishi a nejmodernější diagnostické a technické vybavení servisu. U Mitsubishi se staráme nejen o váš vůz, ale staráme se i o vás – našeho zákazníka. A pro váš vůz to představuje radost z jízdy, spolehlivost, bezpečnost a příznivou zůstatkovou hodnotu ojetého vozu.



VĚRNOSTNÍ PROGRAM MITSUBISHI

Od vašeho vozu očekáváte spolehlivý a ekonomický provoz bez nepříjemných překvapení. Pro naplnění tohoto očekávání potřebuje i ten nejspolehlivější vůz pravidelnou odbornou údržbu, která zajistí funkčnost a maximální životnost všech systémů. Proto Mitsubishi založilo věrnostní program pro majitele starších vozů se slevou na originální náhradní díly dle stáří vozu.

BONUS 5+ → **SLEVA 10 %**
BONUS 7+ → **SLEVA 15 %**
BONUS 10+ → **SLEVA 20 %**

NOVINKA!

**ZÁRUKA
5 LET**

**FINANCOVÁNÍ
MITSUBISHI
FINANCE**

**POJIŠTĚNÍ
MITSUBISHI
INSURANCE**

MOJE MITSUBISHI



VYUŽIJTE APLIKACI MOJE MITSUBISHI

a budete mít dokonalý přehled o vašem voze

Jednoduše se přihlaste pomocí svého počítače, tabletu nebo telefonu
www.mitsubishi-motors.cz



DOMLUVTE SI ZKUŠEBNÍ JÍZDU

u vašeho prodejce Mitsubishi a objevte další důvody,
proč si vybrat Mitsubishi COLT.

INFO@MITSUBISHI-MOTORS.CZ
WWW.MITSUBISHI-MOTORS.CZ

Razítko autorizovaného prodejce Mitsubishi Motors:

Všechny uvedené cenové údaje jsou pouze orientační a platí na objednávky od 16. 1. 2024 do 31. 1. 2024. Uvedené ceny včetně DPH jsou platné při zakoupení jednoho vozu na fyzickou osobu. O podmínkách pro velkoobchodní zakázky se informujte u autorizovaných prodejců Mitsubishi. Veškerá data, údaje a vyobrazení jsou určeny pouze k informačnímu účelu a tato prezentace není nabídkou, resp. návrhem na uzavření smlouvy. Konkrétní nabídku prosím konzultujte s autorizovaným prodejcem Mitsubishi. M Motors CZ s.r.o. si vyhrazuje právo kdykoliv změnit jakýkoliv detail výbavy či cenu. Společnost je evidována v obchodním rejstříku vedeném Městským soudem v Praze, oddíl C, vložka 103356. IČ: 27192636, DIČ: CZ27192636. Aktuálně platný ceník je ke stažení na webových stránkách www.mitsubishi-motors.cz.