



CITROËN BERLINGO VAN

Typ	Motor	Objem	VAN	POLOKOMBI
650 standardní nosnost	L1 1.2 PureTech 110k S&S MAN6	3,3 m ³	540 000	-
	L1 1.5 BlueHDi 100k MAN6	3,3 m ³	558 000	-
	L1 1.5 BlueHDi 130k MAN6	3,3 m ³	585 000	-
1 000 zvýšená nosnost	L1 1.5 BlueHDi 100k MAN6	3,3 m ³	578 000	-
	L1 1.5 BlueHDi 130k MAN6	3,3 m ³	605 000	-
	L1 1.5 BlueHDi 130k EAT8	3,3 m ³	665 000	-
	L1 Elektromotor 100 kW	3,3 m ³	899 000	-
	L2 1.5 BlueHDi 100k MAN6	3,9 m ³	598 000	616 000
	L2 1.5 BlueHDi 130k MAN6	3,9 m ³	625 000	-
	L2 1.5 BlueHDi 130k EAT8	3,9 m ³	685 000	-
	L2 Elektromotor 100 kW	3,9 m ³	924 000	-

Ceník s platností od 1. 5. 2023. Veškeré ceny, údaje a vyobrazení jsou nezávazné a mají pouze informativní charakter. Všechny uvedené informace mají charakter obchodního sdělení a nejsou nabídkou ve smyslu § 1732 odst. 2 zákona č. 89/2012 Sb. občanský zákoník, ve znění pozdějších předpisů.

PRO BLIŽŠÍ INFORMACE O AKČNÍCH CENÁCH KONTAKTUJTE VAŠEHO PRODEJCE

STANDARDNÍ A PŘÍPLATKOVÁ VÝBAVA

VAN

POLOKOMBI

> BEZPEČNOST BEZPEČNOST A ASISTENČNÍ SYSTÉMY

ABS + EBD + EBA + samočinná aktivace výstražných světlometů při prudkém brzdění		•	•
ESP + ASR + pomoc při rozjezdu do svahu (Hill Start Assist)	UF01	•	•
Airbag řidiče	SH02	•	•
Airbag spolujezdce (uložený ve stropnici)	NN01	5 000	•
Přední a boční airbagy <i>obsahuje airbag spolujezdce NN01 a sedadla IT02 a IW01 (ME08 lze objednat)</i>	NF11	10 000	•
Přední, boční a hlavové airbagy <i>obsahuje airbag spolujezdce NN01 a sedadla IT02 a IW01 (ME08 lze objednat)</i>	NF12	15 000	-
Monitorování tlaku vzduchu v pneumatikách	UE05	•	•
Tempomat a omezovač rychlosti	ZV77	•	•
Pack Safety - Aktivní systém varování před neúmyslným opuštěním jízdního pruhu (PFIL – s možností korekce jízdní dráhy) - Active Safety Brake (systém automatického nouzového brzdění – kamera) - Systém rozpoznání dopravního značení (identifikace značek upravujících nejvyšší povolenou rychlost) - Programovatelný tempomat a omezovač rychlosti - Barevný TFT displej 3.5" - Coffee Break Alert (systém sledování doby řízení) - Distance Alert (upozorní řidiče akustickým a vizuálním signálem na blížící se překážku)	ZV78	-	21 000
Pack Safety Plus - Rozšířený systém rozpoznání dopravního značení (identifikace vybraných dopravních značek) - Driver Attention Alert (systém sledování pozornosti řidiče za pomoci kamery umístěné na čelním skle a pohybu volantu) - Automatické přepínání dálkových světlometů - automatické zapínání světel, přední mlhové světlometry, dešťový senzor a multifunkční volant <i>obsahuje položky balení Safety (ZV78), nelze s J657</i>	ZV79	27 000	-
Zadní parkovací asistent	UB01	7 000	7 000
Přední a zadní parkovací asistent a přední mlhové světlometry	UB03	-	16 000
Přední a zadní parkovací asistent a přední mlhové světlometry, sledování mrtvého úhlu, jednodotykové ovládání oken a elektrické přiklápění zrcátek <i>nelze s pakety Komfort</i>	AO01	24 000	-
Zadní parkovací asistent a zadní kamera s obrazem do zrcátka <i>jen plně plechový vůz, nelze s prosklením PB02 / PB04 / VI01</i>	UB09	16 000	-
Parkovací asistent P+Z, přední mlhové světlometry, sledování mrtvého úhlu a zadní kamera s obrazem do zrcátka <i>v kombinaci s WL2K obsahuje asistent bočního parkování jen plně plechový vůz, nelze s prosklením PB02 / PB04 / VI01 obsahuje Elektro paket HU02</i>	J5BY	30 000	-
Parkovací asistent P+Z, přední mlhové světlometry a kamera Surround Rear Vision <i>obsahuje barevný monitor 5" umístěného místo zrcátka, kameru lze využít i jako zrcátko jen plně plechový vůz, nelze s prosklením PB02 / PB04 / VI01, nelze s AO01 v kombinaci s WL01 / WL2K obsahuje paket Viditelnost NB08 a Elektro paket HU02</i>	N201	30 000	-

> SVĚTLA A VIDITELNOST

Halogenové přední světlometry s denním svícením	FE00	•	•
Funkce světlometů Follow me home		•	•
Stěrače "Magic Wash" s integrovanými ostřikovači		•	•
Paket Viditelnost - Přední mlhové světlometry, automatické zapínání světel, dešťový senzor - Jednodotykové ovládání oken a elektrické přiklápění zrcátek - Multifunkční volant <i>pouze s manuální převodovkou a elektrické vozy; pro EAT8 je standard vše kromě sklopných zrcátek, nelze s UB03</i>	J657	9 500	9 500

> SEDADLA

Látkové čalounění	OAFY	•	•
Sedadlo řidiče: nastavitelné podélně, sklon opěradla a opěra hlavy	IT01	•	-
Sedadlo řidiče: výškově nastavitelné s bederní opěrou, odkládací prostor pod sedadlem (6 l)	IT02	4 000	•
Sedadlo spolujezdce: fixní, bez nastavení, odkládací prostor pod sedadlem (39 l)	IW00	•	-
Sedadlo spolujezdce: nastavitelné podélně, sklon opěradla a opěra hlavy, odpadá odkládací prostor <i>(nelze objednat samostatně, je standard při objednání airbagů NF11/NF12 nebo s vyhříváním sedadel)</i>	IW01	0	•
Sedadlo spolujezdce se sklopným opěradlem	IW02	-	•
Třímístná zadní lavice a přepážka - Přepážka mřížová, posuvná po stropní kolejnici za zadní nebo přední sedadla - Zadní třímístná lavice sklopná, samostatně sklopné pravé zadní sedadlo - Otevíratelný otvor v přepážce a sklopné opěradlo pravého předního sedadla umožňuje převoz dlouhých předmětů	AL04	-	•
Dvousedadlo spolujezdce Extenso Obsahuje otvor v přepážce (61x29 cm) a pravé krajní sedadlo sklopné do podlahy plus ochranný vak. Pravé krajní sedadlo lze také nadzvednout a vytvořit tak prostor pro přepravu vpředu. Opěradlo prostředního sedadla lze sklopit a použít integrovaný stolek. <i>obsahuje elektrickou ruční brzdu a sedadlo řidiče IT02 nelze s J2C7</i>	ME08	15 000	-

STANDARDNÍ A PŘÍPLATKOVÁ VÝBAVA

VAN

POLOKOMBI

> SEDADLA

Zimní Paket - Vyhřívání předních sedadel - Sedadla s rozšířeným nastavením (IT02 / IW01) - Vyhřívání čelního skla (v oblasti před řidičem a pod stěrači) - Airbag spolujezdce a přední boční airbagy (NF11) <i>nelze s pakety Komfort, ME08, J683, NF12</i>	J2C7	30 000	21 000
Čalouněná podlaha kabiny	LK06	•	•
Vložky podlahy kabiny z umělé hmoty	LK11	2 500	•

> KOMFORT

Manuální klimatizace	RE01	•	•
Automatická dvouzónová klimatizace obsahuje automatické zapínání světel, přední mlhové světlomety, dešťový senzor a multifunkční volant <i>nelze s pakety Komfort, J657</i>	RE07	16 000	16 000
Výstupy vzduchu pro druhou řadu sedadel v prostoru pro nohy		-	•
Elektrický posilovač řízení		•	•
Výškově a podélně nastavitelný volant		•	•
Centrální zamykání s dálkovým ovládním	JA11	•	•
Hands-free přístup a startování vozu obsahuje automatické zapínání světel, přední mlhové světlomety, dešťový senzor a multifunkční volant, airbag spolujezdce NN01 <i>nelze s J2C7, PB02</i>	YD01	17 500	-
Ovládání centrálního zamykání z interiéru odděleně pro kabínu a nákladový prostor		•	•
Elektricky ovládaná přední okna		•	•
Elektricky ovládaná a vyhřívána vnější zpětná zrcátka		•	•
Vnitřní zpětné zrcátko (pouze pro specifikace umožňující výhled dozadu nebo se zadní kamerou)	RL02	•	•
Příčný úložný prostor nad čelním oknem	JO01	•	•
Connect Box (mikrofon, reproduktor, karta SIM, tlačítko SOS) pro elektrické vozy obsahuje funkci programovatelné vytápění / vychlazení interiéru, kontrolu stavu baterie na dálku	YR07	6 500	6 500

> TELEMATIKA

Rádio RD6: monotuner, Bluetooth, USB konektor, 4 reproduktory, ovládání pod volantem <i>(nelze pro ë-Berlingo)</i>	WL2B	•	•
Rádio RCE: MP3, monotuner, Bluetooth, USB konektor, 4 reproduktory, ovládání pod volantem <i>(pouze pro ë-Berlingo)</i>	WLIL	•	•
Digitální tuner autorádia	WL..	3 500	3 500
Rádio Connect: 8" barevný dotykový displej, MP3, monotuner, Bluetooth, USB konektor, 4 reproduktory, ovládání pod volantem, Apple Car Play, Android Auto. DAB digitální tuner	WLO2	15 500	15 500
Navigace 3D: 8" barevný dotykový displej, navigační systém v češtině s hlasovým ovládním, mapa Evropy s doživotní aktualizací zdarma, výbava a funkce rádia Connect obsahuje automatické zapínání světel, přední mlhové světlomety, dešťový senzor a multifunkční volant <i>nelze s J657</i>	WL2K	28 000	28 000

> PAKET KOMFORT

Komfort paket obsahuje: - Kůží potažený volant, uzavřenou přihrádku před spolujezdcem a zvýšenou akustickou izolaci interiéru - Sedadlo řidiče výškově nastavitelné s bederní opěrou, odkládací prostor (IT02) - Paket Viditelnost (J657) - Rádio Connect včetně DAB tuneru (WLO2) <i>nelze s ME08, NF11, NF12, N201, J2C7</i>	J661	27 500	-
Komfort paket Plus navíc obsahuje: - Navigace 3D (WL2K) a Zadní parkovací asistent a zadní kamera (UB09) <i>pouze pro plně plechové vozy s manuální převodovkou, nelze s ME08, NF11, NF12, N201, J2C7</i>	J668	52 000	-
Komfort paket Plus 3 navíc obsahuje: - Dvousedadlo spolujezdce Extensio (ME08) - Navigace 3D (WL2K) a Zadní parkovací asistent a zadní kamera (UB09) <i>pouze pro plně plechové vozy s manuální převodovkou, nelze s N201, J2C7</i>	J6D1	67 000	-

> NÁKLADOVÝ PROSTOR A FUNKČNOST

Pevná dělicí přepážka	PX13	•	-
Pevná dělicí přepážka s prosklením (61 x 17 cm) krytým pletivem	PX35	2 500	-
Podlaha nákladového prostoru z umělé hmoty	GB23	4 000	•
Podlaha nákladového prostoru dřevěná (9 mm, protiskluzová úprava)	GB33	12 000	8 000
Podlaha nákladového prostoru z polypropylenu	GB44	8 000	-
Podlaha nákladového prostoru a ochrana boků z polypropylenu	GB43	10 000	-
Úchyty na podlaze nákladového prostoru (6x)		•	-
Osvětlení nákladového prostoru		•	•
Plechová karoserie bez oken vzadu		•	-

STANDARDNÍ A PŘÍPLATKOVÁ VÝBAVA

VAN

POLOKOMBI

> NÁKLADOVÝ PROSTOR A FUNKČNOST

Plechové boky v zadní části, prosklená druhá řada		-	•
Posuvné boční dveře pravé, plechové	PC17	•	-
Posuvné boční dveře pravé a levé, plechové	PC19	10 000	-
Posuvné boční dveře pravé, prosklené (otevíratelné okno, vlevo zůstává plech)	VG18	5 000	-
Posuvné boční dveře pravé a levé, prosklené (otevíratelná okna)	VG11	18 500	•
Kompletní prosklení vozu a posuvné dveře na obou stranách, otevíratelná okna v bočních dveřích <i>obsahuje dveře VG11 a PB04</i>	VI01	28 000	19 000
Dvoukřídlé (dělené 60:40) zadní dveře plechové, úhel otevření až 180°	PB07	•	-
Dvoukřídlé (dělené 60:40) zadní dveře prosklené, úhel otevření až 180° <i>(včetně stěrače a vyhřívání v levé části dveří pro verze umožňující výhled dozadu, nelze s UB09, N201)</i>	PB04	7 000	•
Výklopné zadní dveře prosklené, včetně stěrače a vyhřívání <i> pouze pro L1, nelze s GB23, J683</i>	PB02	12 000	-
Zesílený akumulátor, alternátor a startér <i>(pouze vozy se spalovacím motorem)</i>	BQ01	5 000	5 000
Příprava pro tažné zařízení (elektroinstalace a modifikace ESP)	AQ11	8 000	8 000

> PAKET FUNKČNOST

Paket Funkčnost obsahuje:

- Dvousedadlo spolujezdce Extenso (ME08)
- Podlaha nákladového prostoru z umělé hmoty (GB23)
- 12V zásuvka, LED osvětlení, 4 úchyty v horní části ložného prostoru
- Zásuvka 230 V na středovém tunelu vpravo (maximálně 120 W) *nelze s pakety Komfort, PB02, NF11, NF12*

J683 27 500 -

> PAKET WORKSITE

Worksite Paket obsahuje:

- Ocelová kola 16", pneumatiky 215/65 R16 M+S
- Advanced Grip Control
- Hill Assist Descent Control (kontrolované sjíždění svahů)
- Ochranný plechový kryt pod motorem
- Zvýšení vozu celkem o cca 28 mm oproti provedení s koly 15"
- Plnohodnotné rezervní kolo (LV00)
- Vložky podlahy kabiny z umělé hmoty (LK11) *nelze s ED17, paket GA03 má vliv na užitečnou hmotnost a další technická data vozu*

J681 / GA03 18 000 18 000

> DESIGN

Lak bílá lcy	PRP0	•	•
Metalický lak	M0	12 000	12 000
Speciální lak (flotilová barva, minimální počet 5 ks objednaných vozů) <i>nelze s ED17</i>	E0	26 000	26 000
Nárazníky, boční ochranné lišty, kryty zpětných zrcátek a kliky dveří v černé barvě		•	•

> KOLA

Ocelová kola 15", pneumatiky 195/65 R15 <i>(pouze vozy se standardní nosností, nelze pro 1.5 BlueHDi 130k, nelze s J681)</i>	DZSH	•	-
Ocelová kola 16", pneumatiky 205/60 R16 <i>Pro ë-Berlingo jsou vždy standardem pneumatiky 215/65 R16 (pouze vozy se zvýšenou nosností, pro 1.5 BlueHDi 130k a ë-Berlingo, nelze s J681/GA03)</i>	DZQR	•	•
Kola z lehkých slitin 16" STARLIT (černá), pneu 205/60 R16 <i>cena pro vozy se zvýšenou nosností, pro 1.5 BlueHDi 130k a ë-Berlingo nelze s J681</i>	DZSC	17 500	-
	DZSC	12 500	-
Pneumatiky 215/65 R16 M+S		(s J681)	(s GA03)
Plnohodnotné rezervní kolo	LV00	4 500	4 500

> ELEKTROMOBILITA

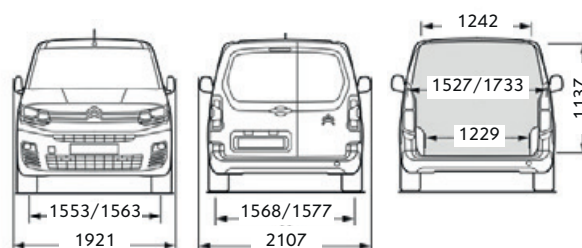
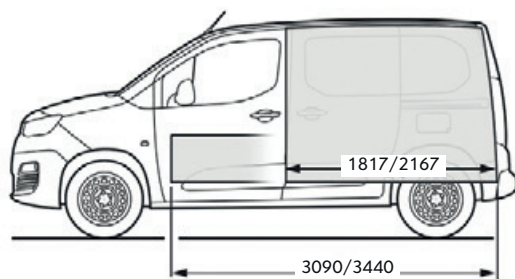
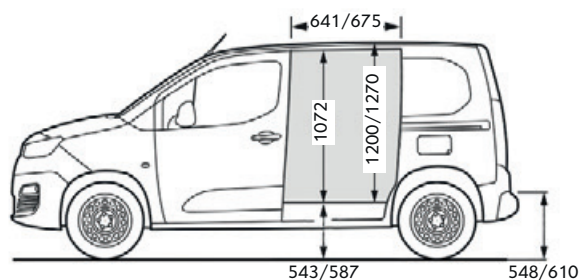
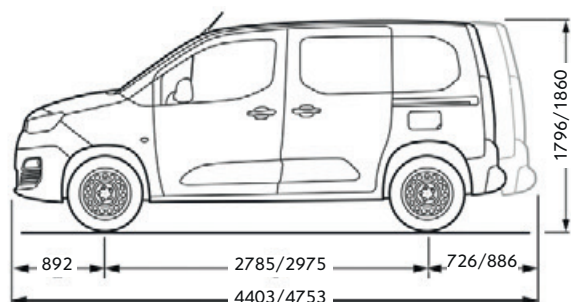
Lithium-ion baterie		•	-
Záruka na trakční baterii 8 let / 160 000 km při garanci zachování 70 % kapacity baterie		•	-
Palubní třífázová nabíječka (OBC) 11 kW	LZ04	•	-
Nabíjecí třífázový kabel pro WallBox (výkon 22 kW; 32 A) pro připojení do WallBoxu nebo veřejné dobíjecí stanice (AC)	7S02	•	-
Zásuvka CCS – Type 2, nabíjení střídavým (AC) nebo stejnosměrným (DC) proudem		•	-
Elektrický kompresor s funkcí chlazení, elektrický ohříváč		•	-
Programovatelné vytápění / vychlazení interiéru vozidla, kontrola stavu nabití baterie na dálku		(s YR07)	-
Akustická výstraha do 30 km/h upozorňující na blížící se vozidlo		•	-

• = standard - = nelze objednat

TECHNICKÉ PARAMETRY

> ROZMĚRY	L1	L2	Polokombi
Počet sedadel	2 – 3	2 – 3	5
Objem nákladového prostoru (m ³)	3,3	3,9	1,8 / 3,5*
Objem nákladového prostoru s AX05 (m ³)	3,8	4,4	-
Počet Europalet (ks)	2	2	-
Délka vozu	4 403	4 753	4 753
Rozvor	2 785	2 975	2 975
Šířka vozu bez / s vnějšími zpětnými zrcátky	1 848 / 2 107	1 848 / 2 107	1 848 / 2 107
Světlná výška (v kombinaci s GA03 + 28 mm)	146	146	146
Rozchod přední	1 548 – 1 563	1 548 – 1 563	1 548 – 1 563
Rozchod zadní	1 568 – 1 577	1 549 – 1 568	1 549 – 1 568
Převis přední	892	892	892
Převis zadní	726	886	886
Výška hrany nákladového prostoru (v kombinaci s GA03 + 30 mm)	556	560	560
Délka nákladového prostoru (u podlahy)	1 817	2 167	1 450
Délka nákladu v kombinaci s AX05	3 090	3 440	-
Délka nákladového prostoru (1 m od podlahy)	1 527	1 877	-
Výška nákladového / zavazadlového prostoru (uprostřed)	1 200	1 200	1 200
Šířka nákladového prostoru (bez bočních dveří / P+L dveře)	1 733 / 1 527	1 733 / 1 527	-
Šířka nákladového prostoru mezi podběhy	1 229	1 229	1 229
Šířka / výška zadních dveří (dvoukřídlé)	1 241 / 1 196	1 241 / 1 196	1 241 / 1 196
Šířka / výška zadních dveří (výklopné)	1 241 / 1 125	1 241 / 1 125	1 241 / 1 125
Šířka x výška bočních posuvných dveří	675 / 1 072	675 / 1 072	675 / 1 072

* za druhou / první řadou sedadel



TECHNICKÉ PARAMETRY

> MOTOR	1.2 PureTech 110k S&S MAN6	1.5 BlueHDi 100k S&S MAN6	1.5 BlueHDi 130k S&S MAN6
Zdvihový objem (cm ³)	1 199	1 499	1 499
Maximální výkon (kW / k CEE) při ot./min	81 / 110	75 / 102	96 / 130
Max. točivý moment (Nm) při ot./min	205	250	300
Emisní norma	Euro 6.3	Euro 6.3	Euro 6.3
Převodovka	Manuální 6-st.	Manuální 6-st.	Manuální 6-st.
Maximální rychlost (km/h)	174	164	172
Maximální rychlost (km/h s výbavou GA03*)	174	164	169

* v kombinaci s výbavou Worksite Pack GA03

> ELEKTROMOTOR		100kW/136k	
Motor	Max. výkon kW (k)		100 (136)
	při ot./min		3 673 – 10 000
	Max. točivý moment (Nm) při ot./min		260
	při ot./min		300 – 3 673
Dynamika	Zrychlení 0-100 km/h (s)		11,7
	Max. rychlost (km/h)		135 (omezovač)
Baterie	Kapacita (kWh)		50
	Maximální dojezd (WLTP) (km)		280 – 249
	Spotřeba (WLTP) (kWh/100 km)		22,4 – 19,7
Dobíjení	Střídavý proud (AC) domácí zásuvka	(1,8 kW, 8A)	28 h
	Wallbox (AC, 1-fázová nabíječka)	(7,4 kW)	7:30
	Wallbox (AC, 3-fázová nabíječka)	(11 kW)	4:45
	Rychlonabíjení (DC, na 80% kapacity)	(100 kW)	0:32

> SPOTŘEBA A EMISE	L1 650 1.2 PureTech 110k S&S MAN6	L1 650 1.5 BlueHDi 100k MAN6	L1 650 1.5 BlueHDi 130k MAN6	L1 1000 1.5 BlueHDi 100k MAN6	L1 1000 1.5 BlueHDi 130k MAN6
Smíšený provoz WLTP (l/100 km) / (g/km)	6,7 / 153	5,4 / 141	5,5 / 143	5,5 / 145	5,6 / 146
Palivo – motorová nafta (l)	60	50	50	50	50
Nádrž na AdBlue (l)	-	17	17	17	17

> SPOTŘEBA A EMISE	L2 1000 1.5 BlueHDi 100k MAN6	L2 1000 1.5 BlueHDi 130k MAN6	Polokombi 1.5 BlueHDi 100k MAN6
Smíšený provoz WLTP (l/100 km) / (g/km)	5,6 / 146	5,7 / 149	5,6 / 148
Palivo – motorová nafta (l)	50	50	50
Nádrž na AdBlue (l)	17	17	17

> ROZMĚRY PNEUMATIK	
Vozy se standardní nosností	195/65 R15 90U, 205/60 R16 96U*
Vozy se zvýšenou nosností	205/60 R16 96U
Vozy s výbavou Worksite Pack (GA03)	215/65 R16 96U M+S
Vozy s elektrickým pohonem	215/65 R16 96U

* Pneumatiky 16" jsou standardní výbavou pro 1.5 BlueHDi 130 k

TECHNICKÉ PARAMETRY

> HMOTNOSTI (kg) při standardní nosnosti	L1 1.2 PureTech 110k S&S MAN6				L1 1.5 BlueHDi 100k MAN6				L1 1.5 BlueHDi 130k MAN6			
	2 sedadla		3 sedadla		2 sedadla		3 sedadla		2 sedadla		3 sedadla	
	-	s GA03*	-	s GA03*	-	s GA03*	-	s GA03*	-	s GA03*	-	s GA03*
Provozní hmotnost (1)	1359	1386	1380	1395	1437	1458	1473	1479	1452	1473	1479	1458
Užitečná hmotnost (2)	581	554	580	565	583	572	567	561	578	567	561	572
Největší technicky přípustná hmotnost	1940	1940	1960	1960	2020	2030	2040	2040	2030	2040	2040	2030
Maximální hmotnost nebrzděného přívěsu	670	690	690	690	710	720	730	730	720	730	730	720
Maximální hmotnost brzděného přívěsu (3)	1200	1200	1200	1200	1500	1500	1500	1500	1500	1500	1500	1500
Největší povolená hmotnost jízdní soupravy	3140	3140	3160	3160	3520	3530	3540	3540	3530	3540	3540	3530

> HMOTNOSTI (kg) se zvýšenou nosností	L1 1.2 PureTech 110k S&S MAN6				L1 1.5 BlueHDi 100k MAN6				L1 1.5 BlueHDi 130k MAN6			
	2 sedadla		3 sedadla		2 sedadla		3 sedadla		2 sedadla		3 sedadla	
	-	s GA03*	-	s GA03*	-	s GA03*	-	s GA03*	-	s GA03*	-	s GA03*
Provozní hmotnost (1)	-	-	-	-	1458	1462	1479	1483	1458	1462	1479	1483
Užitečná hmotnost (2)	-	-	-	-	912	908	911	907	912	908	911	907
Největší technicky přípustná hmotnost	-	-	-	-	2370	2370	2390	2390	2370	2370	2390	2390
Maximální hmotnost nebrzděného přívěsu	-	-	-	-	720	720	730	740	720	720	730	740
Maximální hmotnost brzděného přívěsu (3)	-	-	-	-	1200	1200	1200	1200	1200	1200	1200	1200
Největší povolená hmotnost jízdní soupravy	-	-	-	-	3570	3570	3590	3590	3570	3570	3590	3590

> HMOTNOSTI (kg) se zvýšenou nosností	L2 1.2 PureTech 110k S&S MAN6				L2 1.5 BlueHDi 100k MAN6				L2 1.5 BlueHDi 130k MAN6			
	2 sedadla		3 sedadla		2 sedadla		3 sedadla		2 sedadla		3 sedadla	
	-	s GA03*	-	s GA03*	-	s GA03*	-	s GA03*	-	s GA03*	-	s GA03*
Provozní hmotnost (1)	-	-	-	-	1501	1505	1501	1505	1501	1505	1501	1505
Užitečná hmotnost (2)	-	-	-	-	879	875	899	895	879	875	899	895
Největší technicky přípustná hmotnost	-	-	-	-	2380	2380	2400	2400	2380	2380	2400	2400
Maximální hmotnost nebrzděného přívěsu	-	-	-	-	750	750	750	750	750	750	750	750
Maximální hmotnost brzděného přívěsu (3)	-	-	-	-	1200	1200	1200	1200	1200	1200	1200	1200
Největší povolená hmotnost jízdní soupravy	-	-	-	-	3580	3580	3600	3600	3580	3580	3600	3600

* v kombinaci s výbavou Worksite Pack GA03

(1) Provozní hmotnost zahrnuje hmotnost řidiče a hmotnost průměrné výbavy vozidla.

Hmotnost může být vyšší v závislosti na namontovaném doplňkovém vybavení.

(2) Rozdíl mezi Největší povolenou hmotností a Provozní hmotností

(3) V limitu celkové hmotnosti jízdní soupravy

TECHNICKÉ PARAMETRY

> HMOTNOSTI (kg) se zvýšenou nosností	Polokombi	
	L2 1.5 BlueHDi 100k MAN6	
	5 sedadel	
	-	s GA03*
Provozní hmotnost (1)	1582	1586
Užitečná hmotnost (2)	768	764
Největší technicky přípustná hmotnost	2350	2350
Maximální hmotnost nebrzděného přívěsu	750	750
Maximální hmotnost brzděného přívěsu (3)	1250	1250
Největší povolená hmotnost jízdní soupravy	3600	3600

> HMOTNOSTI (kg) pro elektrický pohon	L1 1000		L2 1000	
	2 sedadla	3 sedadla	2 sedadla	3 sedadla
Provozní hmotnost (1)	1665	1682	1707	1724
Užitečná hmotnost (2)	725	728	678	676
Největší technicky přípustná hmotnost	2390	2410	2385	2400
Maximální hmotnost nebrzděného přívěsu	750	750	750	750
Maximální hmotnost brzděného přívěsu (3)	750	750	750	750
Největší povolená hmotnost jízdní soupravy	3140	3160	3135	3150

* v kombinaci s výbavou Worksite Pack GA03

(1) Provozní hmotnost zahrnuje hmotnost řidiče a hmotnost průměrné výbavy vozidla.

Hmotnost může být vyšší v závislosti na namontovaném doplňkovém vybavení.

(2) Rozdíl mezi Největší povolenou hmotností a Provozní hmotností

(3) V limitu celkové hmotnosti jízdní soupravy

Technická data jsou informativní a budou upravena.

Doporučené ceny v Kč bez DPH platné od 1. 5. 2023.

V tomto ceníku jsou uvedeny prodejní ceny v českých korunách, doporučené společností C Automobil Import s.r.o., které se vztahují na skladové vozy a vozy objednané v době platnosti tohoto ceníku nebo do vyprodání skladových zásob. Akční ceník obsahuje vybrané modelové verze, výbavy a technické údaje. Společnost C Automobil Import s.r.o. si vyhrazuje právo změny ceny, výbavy a technických údajů vozidla bez předchozího upozornění. Veškeré ceny, údaje a vyobrazení jsou pouze orientační, nezávazné a mají pouze informativní charakter. Všechny uvedené informace mají charakter obchodního sdělení a nejsou nabídkou ve smyslu § 1732 odst. 2 zákona č. 89/2012 Sb., občanský zákoník, ve znění pozdějších předpisů. Akční nabídku dle ceníku nelze kombinovat s podmínkami pro velkoobchodní prodejce. Podrobné informace o vozidlech, standardní a mimořádné výbavě, o aktuálních cenách, dodacích podmínkách a termínech Vám na přání poskytne autorizovaný prodejce vozidel Citroën.

Každý vůz je vybaven bezpečnostní sadou včetně žárovek. Cena této sady není zahrnuta do ceny vozu.

C Automobil Import s.r.o., Hvězdova 1716/2b, Praha 4, 140 00. Internet: www.citroen.cz.

CITROËN doporučuje **TOTAL**