



## CITROËN **JUMPY KOMBI** CITROËN **SPACETOURER**

### CENÍK SKLADOVÝCH VOZŮ

Verze	Motor	Výkon (kW / k)	KOMBI	FEEL	SHINE
M (L2)	Elektromotor 100 kW (Baterie 50 kWh)	100 / 136	<b>1 119 900</b>	<b>1 214 900</b>	<b>1 364 900</b>
XL (L3)	Elektromotor 100 kW (Baterie 50 kWh)	100 / 136	<b>1 144 900</b>	<b>1 239 900</b>	<b>1 389 900</b>
M (L2)	Elektromotor 100 kW (Baterie 75 kWh)	100 / 136	<b>1 279 900</b>	<b>1 374 900</b>	<b>1 524 900</b>
XL (L3)	Elektromotor 100 kW (Baterie 75 kWh)	100 / 136	<b>1 304 900</b>	<b>1 399 900</b>	<b>1 549 900</b>

Ceník s platností od 1. 1. 2023. Veškeré ceny, údaje a vyobrazení jsou nezávazné a mají pouze informativní charakter. Všechny uvedené informace mají charakter obchodního sdělení a nejsou nabídkou ve smyslu § 1732 odst. 2 zákona č. 89/2012 Sb. občanský zákoník, ve znění pozdějších předpisů.

**PRO BLIŽŠÍ INFORMACE O AKČNÍCH CENÁCH KONTAKTUJTE VAŠEHO PRODEJCE**

## STANDARDNÍ A PŘÍPLATKOVÁ VÝBAVA

		KOMBI	FEEL	SHINE
<b>&gt; BEZPEČNOST</b>				
ABS + EBA + EBD		•	•	•
ESP + ASR + Pomoc při rozjezdu do svahu	UF01	•	•	•
Grip Control - protiprokluzový systém usnadňující jízdu při jízdě na sněhu, na blátě či v písku. Volič umístěn na palubní desce	UF02	–	Komfort	•
Airbag řidiče a spolujezdce s možností deaktivace	NN01	•	•	•
Boční a okenní airbagy řidiče a spolujezdce	NF10	•	•	•
Okenní airbagy pro druhou a třetí řadu sedadel	NF04	–	•	•
Výškově nastavitelné opěrky hlavy pro všechna sedadla		•	•	•
Výškově nastavitelné tříbodové bezpečnostní pásy vpředu s pyrotechnickým předpínačem a omezovačem tahu		•	•	•
Výškově nastavitelné tříbodové bezpečnostní pásy vzadu s omezovačem tahu pro krajní sedadla (omezovač tahu není k dispozici v případě, že jsou bezpečnostní pásy součástí sedadla)		•	•	•
Akustická a vizuální signalizace nezapnutých bezpečnostních pásů řidiče a spolujezdce		•	•	•
Bezpečnostní úchyty ISOFIX pro upevnění dětské sedačky na všech sedadlech ve druhé řadě		•	•	•
Bezpečnostní úchyty ISOFIX pro upevnění dětské sedačky na všech sedadlech ve třetí řadě		–	•	•
Automatické zamykání dveří za jízdy (automatická deaktivace v případě dopravní nehody)		•	•	•
Detektor stavu tlaku vzduchu v pneumatikách	UE05	•	•	•
<b>&gt; ŘÍZENÍ A JÍZDNÍ INFORMACE</b>				
Posilovač řízení		•	•	•
Palubní počítač		•	•	•
Coffee Break Alert (zobrazí upozornění na displeji po 2 hodinách nepřerušené jízdy)	E801	–	•	•
Tempomat a omezovač rychlosti	RG03	•	–	–
Programovatelný tempomat a omezovač rychlosti	RG10	–	•	•
Elektricky ovládaná ruční brzda	FH05	•	•	•
Paket Bezpečnost obsahuje: - Collision Risk Alert (upozorní řidiče akustickým a vizuálním signálem na blížící se překážku) - Active Safety Brake (automaticky zahájí brzdny manévr s cílem omezit následky případné srážky) - AFIL (akustický a vizuální systém varování před neúmyslným opuštěním jízdního pruhu) - Semiadaptivní tempomat (přizpůsobí rychlost provozu, není napojen na brzdy) - Systém rozpoznání dopravního značení (identifikace dopravního značení upravujícího nejvyšší povolenou rychlost) - Automatické dálkové světlomety (na základě silničního provozu přepíná mezi dálkovými a potkávacími světlomety) - Sledování mrtvého úhlu, přední parkovací senzory - Tepelně odstíněné akustické čelní okno	LI01	–	42 000	42 000
Zadní parkovací asistent	UB01	Viditelnost	•	•
Přední a zadní parkovací asistent a systém sledování mrtvého úhlu	UB03	–	Bezpečnost	Bezpečnost
Zadní parkovací kamera (zorné pole 180°)	QK01	Connect Nav	Connect Nav	•
<b>&gt; KOMFORT</b>				
Centrální zamykání s dálkovým ovládním		•	•	–
Hands-free přístup a startování vozu (obsahuje kliky dveří s chromovaným dekorem)	YD01	–	Komfort	•
Elektricky ovládaná přední okna (s jednodotykovým ovládním)		•	•	•
Elektricky ovládaná a vyhřívána vnější zpětná zrcátka		•	–	–
Elektricky ovládaná, vyhřívána a sklopná vnější zpětná zrcátka	HU02	Viditelnost	•	•
Výškově a podélně nastavitelný volant		•	•	•
Kožený volant a ovládní audiosystému na volantu	VH04	–	Komfort	•
Obložení ploch interiéru materiálem Isorel (světle šedé)		•	–	–
Obložení kompletního interiéru plastové černé		–	•	•
Vrstvené akustické čelní sklo, zesílená boční okna řidiče a spolujezdce	VF37	Viditelnost	•	•
Vrstvené akustické atermické čelní sklo, zesílená boční okna řidiče a spolujezdce	VF38	Klima	Klima	•
Paket Komfort: - Hands-free přístup a startování vozu (obsahuje kliky dveří s chromovaným dekorem) - Kožený volant a ovládní audiosystému na volantu - Samozatmavovací vnitřní zpětné zrcátko - Grip Control - protiprokluzový systém usnadňující jízdu při jízdě na sněhu, na blátě či v písku	VH04	–	25 000	•
<b>&gt; TOPENÍ A KLIMATIZACE</b>				
Manuální klimatizace	RE01	•	•	–
Paket Klima: - Automatická dvouzónová klimatizace - Přídavná klimatizace vzadu se stropním rozvodem a osvětlením - Vrstvené akustické atermické čelní sklo, zesílená boční okna řidiče a spolujezdce	NR02	35 000	35 000	•
Automatická dvouzónová klimatizace	RE07	Klima	Klima	•
Přídavná klimatizace vzadu se stropním rozvodem a osvětlením	NR02	Klima	Klima	•

## STANDARDNÍ A PŘÍPLATKOVÁ VÝBAVA

**KOMBI**
**FEEL**
**SHINE**

### > SVĚTLA A VIDITELNOST

Paket Viditelnost:				
- Přední mlhové světlomety				
- Elektricky ovládaná, vyhřívaná a sklopná vnější zpětná zrcátka				
- Automatické stěrače a automatické rozsvícení světel za snížené viditelnosti	NB08	16 000	•	•
- Vrstvené akustické čelní sklo, zesílená boční okna řidiče a spolujezdce				
- Zadní parkovací asistent				
Přední mlhové světlomety	PR06	Viditelnost	•	•
LED diody integrované do předního nárazníku - Day Running Light (DRL)	FE10	-	•	•
Xenonové světlomety	LA04	-	Design	•
Automatické stěrače a automatické rozsvícení světel za snížené viditelnosti		Viditelnost	•	•
Samozatmavovací vnitřní zpětné zrcátko	RL05	-	Komfort	•
Protisluneční clony na straně řidiče a spolujezdce s integrovanými osvětlenými kosmetickými zrcátky		-	•	•
Protisluneční roletky ve druhé řadě sedadel	UD03	-	Rodina	•
Osvětlení kabiny a zavazadlového prostoru		•	•	-
LED osvětlení kabiny a zavazadlového prostoru		-	-	•
Panoramatické střešní okno púlené se samostatnými posuvnými protislunečními clonami <i>obsahuje otevíratelné okno pátých dveří (WO07)</i>	OK01	-	-	35 000

### > AUDIOSYSTÉMY A NAVIGACE

Audiosystém RDS MP3: Rádio s Bluetooth + konektor USB + digitální tuner + ovládání pod volantem	WLZ1	•	-	-
Connect Radio s dotykovým displejem: kapacitní dotykový displej 7" + Mirror Screen / Apple Car Play, digitální tuner rádia. Ovládání pod volantem.	WLX9	13 000	•	-
Connect Nav s dotykovým displejem: Navigační systém 3D v češtině s integrovanou mapou Evropy a hlasovým ovládáním a doživotní aktualizací zdarma + ovládání na volantu				
- obsahuje funkce Connect Rádía WLX9	WLX7	53 000	24 000	•
- obsahuje zadní parkovací kameru (zorné pole 180°)				
- obsahuje Paket Viditelnost (NB08, standard pro výbavu Feel)				
Čtyři reproduktory vpředu		•	-	-
Osm reproduktorů (4 vpředu / 4 vzadu)		-	•	•
Pack Audio: zesilovač, subwoofer pod sedadlem spolujezdce		-	-	•
Connect Box (mikrofon, reproduktor, karta SIM, tlačítko SOS) obsahuje programovatelné vytápění / vychlazení interiéru vozidla, kontrola stavu nabití baterie na dálku pro Kombi obsahuje Connect Radio s dotykovým displejem WLX9	YR07	19 000	6 000	•

### > VARIABILITA A ODKLÁDACÍ PROSTORY

Odkládací prostory v panelech dveří		•	•	•
Výklopné odkládací stolky na zadní straně předních sedadel	FZ01	-	Rodina	•
Úložné kapsy na zadní straně předních sedadel		-	-	•
Krytá klimatizovaná a osvětlená odkládací přihrádka spolujezdce v horní části palubní desky		•	•	•
Otevřená odkládací přihrádka spolujezdce ve spodní části palubní desky	RB31	•	•	-
Krytá odkládací přihrádka spolujezdce ve spodní části palubní desky	RB32	-	Rodina	•
Středová odkládací přihrádka na dokumenty A4 v horní části palubní desky	RB31	•	•	-
Krytá odkládací přihrádka v horní části palubní desky	RB32	-	Rodina	•
Dva držáky na kelímky integrované do horní části palubní desky		•	•	•
Stropní madla vpředu na straně spolujezdce a ve druhé řadě pevná	CR17	•	-	-
Stropní madla vpředu na straně spolujezdce a ve druhé řadě sklopná	CR26	Klima	•	•
Stropní madla ve třetí řadě sklopná	CR26	Klima	•	•
Zásuvka 12 V v palubní desce a v odkládací přihrádce spolujezdce		•	•	•
Zásuvka 12 V ve druhé řadě		-	Klima	•
Zásuvka 12 V ve třetí řadě		-	•	•
Zásuvka 230 V pod sedadlem spolujezdce (max. 150 W)	ES12	-	-	•

### > DVEŘE A ZAVAZADLOVÝ PROSTOR

Zadní dveře výklopné s vyhřívaným zadním oknem a stěračem	WO06	•	•	•
Zadní dveře výklopné s otevíratelným a vyhřívaným zadním oknem a stěračem	WO07	-	Design	s OK01
Zadní dvoukřídlé dveře prosklené s otevíráním do 180° a s vyhřívanými zadními okny a stěrači	WO05	7 000	-	-
Boční posuvné dveře na pravé straně	WZ04	•	-	-
Boční posuvné dveře na pravé i levé straně	WZ07	12 000	•	•
Boční posuvné dveře s elektrickým ovládáním a hands-free otevíráním (včetně dětské pojistky) <i>(obsahuje Hands-free přístup a startování YD01)</i>	WZ09	-	54 000	•
Boční pevná tónovaná okna ve druhé a třetí řadě	VD02	•	-	-
Boční pevná zatmavená okna ve druhé a třetí řadě	VD09	-	•	-
Boční pevná extra-zatmavená okna ve druhé a třetí řadě	VD18	-	Design	•
Boční posuvná zatmavená okna ve druhé řadě na pravé i levé straně	VG02	13 000	-	-

## STANDARDNÍ A PŘÍPLATKOVÁ VÝBAVA

		KOMBI	FEEL	SHINE
<b>&gt; DVEŘE A ZAVAZADLOVÝ PROSTOR</b>				
Plastová podlážka vpředu a vzadu	LK12	•	•	-
Kobercová podlážka vpředu a vzadu	LK13	-	Rodina	•
Vkládané textilní koberečky pro druhou a třetí řadu sedadel	UL04	-	Rodina	•
Vkládané textilní koberečky pro všechny řady sedadel	UL03	-	-	•
Pevný kryt zavazadlového prostoru za třetí řadou sedadel (odpadá s AN00 nebo s AN01)	CB09	-	Rodina	•
Kotevní úchyty na podlaze v zavazadlovém prostoru (4 úchyty pro verze M; 6 úchyty pro verze XL)		•	•	•
Zásuvka 12V v nákladovém prostoru		•	-	-
<b>&gt; SEDADLA</b>				
Látkové čalounění Mica	43FT	•	•	-
Látkové čalounění Cran modrá	44FZ	-	Rodina	-
Perforované kožené čalounění Claudia černá	CYFX	-	-	•
Uspořádání sedadel 3+3+3: - Látkové čalounění Mica - Dvojsedadlo spolujezdce s úložným prostorem - Lavice ve druhé a třetí řadě (bez kolejnic)	43FT	•	-	-
Uspořádání sedadel 3+3+3: - Látkové čalounění Mica - Dvojsedadlo spolujezdce s úložným prostorem - Lavice ve druhé a třetí řadě, sklopné (bez kolejnic)	43FT	-	•	-
Samostatné sedadlo spolujezdce s loketní opěrou	WAAS	2 000	2 000	-
Vyhřívání sedadlo řidiče a spolujezdce (3 stupně intenzity vyhřívání)	NA01	-	10 000	•
Paket Rodina s uspořádáním sedadel 2+3+3: - Látkové čalounění Cran modrá - Samostatné sedadlo řidiče a spolujezdce (WAAS) - Lavice ve druhé a třetí řadě, sklopné, posuvné po kolejnicích - Vyhřívání sedadlo řidiče a spolujezdce (3 stupně intenzity vyhřívání) (NA01) - Kobercová podlážka vpředu a vzadu - Vkládané textilní koberečky pro druhou a třetí řadu sedadel - Výklopné odkládací stoly na zadní straně předních sedadel - Krytá odkládací přihrádka spolujezdce ve spodní části palubní desky - Krytá odkládací přihrádka v horní části palubní desky - Protisluneční roletky ve druhé řadě sedadel - Pevný kryt zavazadlového prostoru za třetí řadou sedadel	44FZ	-	45 000	-
Uspořádání sedadel 2+3+3: - Perforované kožené čalounění Claudia černá - Elektricky nastavitelná přední sedadla - Lavice ve druhé a třetí řadě, sklopné, posuvné po kolejnicích	CYFX	-	-	•
Paket VIP 7 sedadel 2+2+3 - Samostatná sedadla ve druhé řadě, sklopná, otočná proti směru jízdy, posuvná po kolejnicích - Skládací posuvný stůl na samostatné kolejnici	AL35	-	-	24 000
Paket VIP 6 sedadel 2+2+2 - Samostatná sedadla ve druhé a třetí řadě, sklopná, otočná proti směru jízdy, posuvná po kolejnicích - Skládací posuvný stůl na samostatné kolejnici - Odpadá kryt zavazadlového prostoru	AN01	-	-	30 000
Bez třetí řady sedadel (2+3+0 nebo 3+3+0), odpadá kryt zavazadlového prostoru CB09	AN00	1 000	1 000	-
<b>&gt; FUNKČNOST</b>				
Modulární platforma EMP2 s upravenou přední a zadní nápravou		•	•	•
Tlumiče s variabilním odpružením v závislosti na celkovém zatížení vozidla (AMVAC)		•	•	•
Vozidlo s homologací M1 - osobní		•	•	•
Výška vozu 190 m - umožňuje vjezd do podzemních parkovišť		•	•	•
Příprava pro přestavbu: rozvodná elektrická skříň pro přestavby + elektroinstalace pro tažné zařízení (BSR)	BQ01	-	15 000	15 000
Tažné zařízení		příslušenství	příslušenství	příslušenství
<b>&gt; KOLA</b>				
Ocelová kola 16" s pneumatikami 215/65 R16C, středové krytky kol	ZHCD	•	-	-
Ocelová kola 17" s pneumatikami 225/55 R17, okrasné krytky kol	ZHCJ	-	•	-
Hliníkové disky kol "Curve" 17" s výbrusem, s pneumatikami 225/55 R17	ZHCN	-	Design	•
Sada na opravu pneumatik		•	•	•
Plnohodnotné náhradní kolo	RS03	příslušenství	příslušenství	příslušenství
<b>&gt; VZHLED</b>				
Paket lakovaných dílů: Spodní část předního nárazníku, zadní nárazník (pro krátký vůz celý, pro dlouhý jen boční části), boční ochranné lišty, kryty vnějších zpětných zrcátek a klíky dveří v barvě karoserie, chromovaný rámeček masky chladiče, LED diody integrované do předního nárazníku - Day Running Light (DRL)	PD22/69	-	•	•
Metalický lak	OMM0	19 000	19 000	19 000

## STANDARDNÍ A PŘÍPLATKOVÁ VÝBAVA

**KOMBI****FEEL****SHINE**

### > VZHLED

Paket Design:

- Xenonové světlomety

- Hliníkové disky kol "Curve" 17" s výbrusem, s pneumatikami 225/55 R17

- Boční pevná extra-zatmavená okna ve druhé a třetí řadě

- Zadní dveře výklopné s otevíratelným a vyhřívaným zadním oknem a stěračem

WO07

-

39 000

-

### > ELEKTROMOBILITA

Lithium-ion baterie

•

•

•

Záruka na trakční baterii 8 let / 160 000 km při garanci zachování 70 % kapacity baterie

•

•

•

Palubní třífázová nabíječka (OBC) 11 kW

LZ04

•

•

•

Nabíjecí kabel pro WallBox (Mode 3; T2; 7 metrů, až 32A třífázové dobíjení)

•

•

•

Zásuvka CCS - Type 2, nabíjení střídavým (AC) nebo stejnosměrným (DC) proudem

•

•

•

Elektrický kompresor s funkcí chlazení, elektrický ohřívač

•

•

•

Programovatelné vytápění / vychlazení interiéru vozidla, kontrola stavu nabití baterie na dálku

s YR07

s YR07

•

Akustická výstraha do 30 km/h upozorňující na blížící se vozidlo

•

•

•

• = standard

- = nelze objednat

## SEDADALA

### > KOMBI

#### Standardně konfigurace sedadel 3+3+3:

- Látkové čalounění Mica
- Výškově nastavitelné sedadlo řidiče s loketní opěrkou
- Dvojsedadlo spolujezdce s úložným prostorem
- Lavice ve druhé řadě (3 místa) – sklopná, dělená 2/1, s fixním opěradlem (s ISOFIX)
- Lavice ve třetí řadě (3 místa) – sklopná, s fixním opěradlem (bez ISOFIX)
- Sedadla jsou uložena v miskách pod úrovní podlahy (vyjímatelná s nářadím)

Výbava na přání: jedno sedadlo spolujezdce (konfigurace sedadel 2+3+3)

Výbava na přání: bez třetí řady sedadel



### > FEEL

#### Standardně konfigurace sedadel 3+3+3:

- Látkové čalounění Mica
- Výškově nastavitelné sedadlo řidiče s loketní a bederní opěrkou
- Dvojsedadlo spolujezdce s úložným prostorem
- Lavice ve druhé řadě (3 místa) - sklopná, dělená v poměru 2/1 (s ISOFIX)
- Lavice ve třetí řadě (3 místa) - sklopná, dělená v poměru 2/1 (s ISOFIX)
- Sedadla ve druhé a třetí řadě s opěradlem sklopným k sedáku a překlopitelná
- Bez kolejnic, sedadla jsou uložena v miskách pod úrovní podlahy

Výbava na přání: jedno sedadlo spolujezdce (konfigurace sedadel 2+3+3)

Výbava na přání: bez třetí řady sedadel



#### Příplatková konfigurace sedadel paketu Rodina 2+3+3:

- Látkové čalounění Cran modrá
- Výškově nastavitelné sedadlo řidiče s loketní a bederní opěrkou
- Sedadlo spolujezdce s loketní opěrkou a opěradlem sklopným do polohy stolků
- Lavice ve druhé řadě (3 místa) - vyjímatelná, dělená v poměru 2/1 (s ISOFIX)
- Lavice ve třetí řadě (3 místa) - vyjímatelná, dělená v poměru 2/1 (s ISOFIX)
- Sedadla ve druhé a třetí řadě pojezdna po kolejnicích, s opěradlem sklopným k sedáku

Výbava na přání: bez třetí řady sedadel

### > SHINE

#### Standardně konfigurace sedadel 2+3+3:

- Perforované kožené čalounění Claudia černá
- Elektricky nastavitelná sedadla řidiče a spolujezdce s masážní funkcí v bederní oblasti
- Lavice ve druhé řadě (3 místa) - vyjímatelná, dělená v poměru 2/1 (s ISOFIX)
- Lavice ve třetí řadě (3 místa) - vyjímatelná, dělená v poměru 2/1 (s ISOFIX)
- Sedadla ve druhé a třetí řadě pojezdna po kolejnicích, s opěradlem sklopným k sedáku

#### Příplatková konfigurace sedadel 2+2+3

- Samostatná sedadla (2 místa) ve druhé řadě - s loketními opěrami, vyjímatelná
- Otočná proti směru jízdy, bezpečnostními pásy jsou integrovány do sedadla
- Pojezdna po kolejnicích, s opěradlem sklopným k sedáku
- Skládací posuvný stolek na samostatné kolejnici

#### Příplatková konfigurace sedadel 2+2+2

- Samostatná sedadla (2 místa) ve druhé a třetí řadě - s loketními opěrami, vyjímatelná
- Otočná proti směru jízdy, bezpečnostními pásy jsou integrovány do sedadla
- Pojezdna po kolejnicích, s opěradlem sklopným k sedáku
- Skládací posuvný stolek na samostatné kolejnici
- Odpadá kryt zavazadlového prostoru



## TECHNICKÉ PARAMETRY


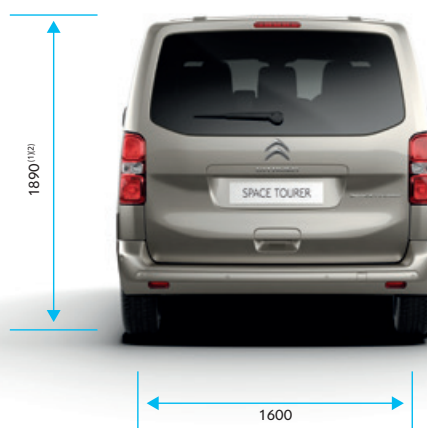

### > ROZMĚRY (mm)

	JUMPY KOMBI / SPACETOURER	
	M	XL
Počet míst	7 / 5 – 8	7 / 5 – 8
Objem zav. prostoru (bez sedadel ve 2. a 3. řadě) (dm <sup>3</sup> ) <sup>(1)</sup>	3 061 / 3 968	3 497 / 4 554
Objem zav. prostoru (bez sedadel ve 3. řadě) (dm <sup>3</sup> ) <sup>(1)</sup>	1 624 / 2 381	2 011 / 2 932
Objem zav. prostoru (za sedadly ve 3. řadě) (dm <sup>3</sup> ) <sup>(1)</sup>	603 / 798	989 / 1 384
Objem zav. prostoru (bez sedadel ve 2. a 3. řadě) (dm <sup>3</sup> ) <sup>(2)</sup>	3 200 / 4 200	3 700 / 4 900
Objem zav. prostoru (bez sedadel ve 3. řadě) (dm <sup>3</sup> ) <sup>(2)</sup>	1 700 / 2 550	2 100 / 3 100
Objem zav. prostoru (za sedadly ve 3. řadě) (dm <sup>3</sup> ) <sup>(2)</sup>	640 / 900	1 060 / 1 500
Délka vozu	4 956	5 306
Šířka vozu bez / s vnějšími zpětnými zrcátky	1 920 / 2 204	1 920 / 2 204
Výška vozu se základní celkovou hmotností	1 890	1 890
Výška vozu se zvýšenou celkovou hmotností	1 925	1 935
Výška vozu s Paketem All Road	1 930	1 940
Rozvor	3 275	3 275
Rozchod přední	1 627	1 627
Rozchod zadní	1 600	1 600
Převis přední	878	878
Převis zadní	803	1 153
Světlná výška	157	157
Výška hrany zavazadlového prostoru	584 – 653	584 – 664
Délka zavazadlového prostoru (se sklopeným opěradlem sedadla spolujezdce)	3 161	3 511
Délka zavazadlového prostoru za první řadou sedadel	2 413	2 763
Délka zavazadlového prostoru za druhou řadou sedadel	1 407	1 757
Délka zavazadlového prostoru za třetí řadou sedadel	522	872
Výška zavazadlového prostoru	1 337	1 339
Šířka zavazadlového prostoru min / max	1 228 / 1 618	1 228 / 1 618
Šířka x výška zadních dveří	1 212 x 1 181	1 212 x 1 181
Šířka x výška bočních posuvných dveří	933 x 1 181	933 x 1 181

<sup>(1)</sup> objem do výše opěradel sedadel / až ke stropu (norma VDA)

<sup>(2)</sup> objem do výše opěradel sedadel / až ke stropu (maximální)

Uvedené rozměry podléhají výrobním tolerancím +/- 50 mm.



<sup>(1)</sup> Verze M; <sup>(2)</sup> Verze XL; <sup>(3)</sup> 1 940 mm – se zvýšeným odpružením (Paket All Road)

## TECHNICKÉ PARAMETRY

> MOTOR	ELEKTROMOTOR (100 kW/136 k)
Max. výkon kW (k)	100 (136)
při ot./min	3 673 – 10 000
Max. točivý moment (Nm) při ot./min	260
při ot./min	300 – 3 673
> VÝKONY	
Zrychlení 0-100 km/h (s)	12,1 – 13,3
Max. rychlost (km/h)	130 (omezovač)
> BATERIE	
Kapacita (kWh)	50 / 75
Maximální dojezd (WLTP) (km)	231 / 329
Spotřeba (WLTP) (kWh/100 km)	26,1–21,7 / 27,3–24,4
> DOBÍJENÍ	
Střídavý proud (AC) domácí zásuvka	28 h / 42 h
Wallbox (AC, 1-fázová nabíječka)	7:30 / 11:20
Wallbox (AC, 3-fázová nabíječka)	4:45 / 7:00
Rychlonabíjení (DC, na 80% kapacity)	0:32 / 0:48

> MOTOR	ELEKTROMOTOR Baterie 50 kWh		ELEKTROMOTOR Baterie 50 kWh		ELEKTROMOTOR Baterie 75 kWh		ELEKTROMOTOR Baterie 75 kWh	
Délka	L2	L2	L3	L3	L2	L2	L3	L3
Konfigurace sedadel	2+3+3	2+2+3	2+3+3	2+2+3	2+3+3	2+2+3	2+3+3	2+2+3
> HMOTNOSTI (kg)								
Provozní hmotnost <sup>(1)</sup>	1 969	2 184	1 989	2 241	2 140	2 381	2 167	2 389
Užitečná hmotnost <sup>(2)</sup>	981	716	976	684	960	679	933	676
Největší technicky přípustná hmotnost	2 950	2 900	2 965	2 925	3 100	3 060	3 100	3 065
Maximální hmotnost nebrzděného přívěsu	750	750	750	750	750	750	750	750
Maximální hmotnost brzděného přívěsu <sup>(3)</sup>	1 000	1 000	1 000	1 000	1 000	1 000	1 000	1 000
Největší povolená hmotnost jízdní soupravy	3 950	3 900	3 965	3 925	4 100	4 060	4 100	4 065
Zatížení střechy	150	150	150	150	150	150	150	150

<sup>(1)</sup> Provozní hmotnost zahrnuje hmotnost řidiče a hmotnost průměrné výbavy vozidla. Hmotnost může být vyšší v závislosti na namontovaném doplňkovém vybavení

<sup>(2)</sup> Rozdíl mezi Největší povolenou hmotností a Provozní hmotností

<sup>(3)</sup> V limitu celkové hmotnosti jízdní soupravy

### Cyklus WLTP:

Údaje o spotřebě paliva a výši emisí CO<sub>2</sub> vycházejí z testovacího jízdního cyklu WLTP v souladu s příslušnými právními předpisy platnými a účinnými na území České republiky.

Uvedené hodnoty kombinovaného provozu odpovídají zvolené specifikaci vozidla ve standardním provedení bez doplňkové výbavy. Reálné hodnoty se mohou lišit v závislosti na zvolené verzi a originální doplňkové výbavě.

Konkrétní spotřebu paliva a výši emisí u konkrétního vozu neodrážejí pouze účinnost využívání paliva motorem, ale také způsob jízdy řidiče a další faktory, a to zejména povětrnostní a klimatické podmínky, technický stav pozemní komunikace, celkový jízdní výkon, celkový počet ujetých kilometrů, náklad a zatížení vozidla, tlak v pneumatikách, přítomnost střešního nosiče (i nenaloženého), používání klimatizace, vytápění nebo technický stav vozu či pravidelně a řádně prováděná údržba vozu.

Doporučené ceny v Kč bez DPH platné od 1. 1. 2023.

C. Automobil Import s.r.o. si vyhrazuje právo měnit vybavení i ceny bez předchozího upozornění.

Zobrazené foto je ilustrativní. Každý vůz je vybaven bezpečnostní sadou včetně žárovek.

Cena této sady není zahrnuta do ceny vozu. C. Automobil Import s.r.o., Hvězdova 1716/2b, Praha 4, 140 00. Info linka: +420 222 352 277, internet: www.citroen.cz

CITROËN doporučuje **TOTAL**