



CITROËN SPACETOURER

Verze	Motor	Výkon (kW / k)	FEEL (bez DPH)	BUSINESS LOUNGE (bez DPH)	SHINE (bez DPH)
M (L2)	Elektromotor 100 kW (Baterie 50 kWh)	100 / 136	1 110 000	1 240 000	1 270 000
XL (L3)	Elektromotor 100 kW (Baterie 50 kWh)	100 / 136	1 135 000	1 265 000	1 295 000
M (L2)	Elektromotor 100 kW (Baterie 75 kWh)	100 / 136	1 270 000	1 400 000	1 430 000
XL (L3)	Elektromotor 100 kW (Baterie 75 kWh)	100 / 136	1 295 000	1 425 000	1 455 000

Ceník s platností od 1. 9. 2022 do 30. 9. 2022. Veškeré ceny, údaje a vyobrazení jsou nezávazné a mají pouze informativní charakter. Všechny uvedené informace mají charakter obchodního sdělení a nejsou nabídkou ve smyslu § 1732 odst. 2 zákona č. 89/2012 Sb. občanský zákoník, ve znění pozdějších předpisů.

PRO BLIŽŠÍ INFORMACE O AKČNÍCH CENÁCH KONTAKTUJTE VAŠEHO PRODEJCE

STANDARDNÍ A PŘÍPLATKOVÁ VÝBAVA

		FEEL	BUSINESS LOUNGE	SHINE
> BEZPEČNOST				
ABS + EBA + EBD		•	•	•
ESP + ASR + Pomoc při rozjezdu do svahu	UF01	•	•	•
Grip Control – protipokluzový systém usnadňující jízdu při jízdě na sněhu, na blátě či v písku. Volič umístěn na palubní desce	ZH..	7 500	7 500	7 500
Airbag řidiče a spolujezdce s možností deaktivace	NN01	•	•	•
Boční a okenní airbagy řidiče a spolujezdce	NF10	•	•	•
Okenní airbagy pro druhou a třetí řadu sedadel	NF04	6 000	6 000	6 000
Výškově nastavitelné opěrky hlavy pro všechna sedadla		•	•	•
Výškově nastavitelné tříbodové bezpečnostní pásy vpředu s pyrotechnickým předpínačem a omezovačem tahu		•	•	•
Výškově nastavitelné tříbodové bezpečnostní pásy vzadu s omezovačem tahu pro krajní sedadla <i>(omezovač tahu není k dispozici v případě, že jsou bezpečnostní pásy součástí sedadla)</i>		•	•	•
Akustická a vizuální signalizace nezapnutých bezpečnostních pásů řidiče a spolujezdce		•	•	•
Bezpečnostní úchyty ISOFIX pro upevnění dětské sedačky na všech sedadlech ve druhé a třetí řadě		•	•	•
Automatické zamykání dveří za jízdy (automatická deaktivace v případě dopravní nehody)		•	•	•
Třetí brzdové světlo		•	•	•
Detektor stavu tlaku vzduchu v pneumatikách	UE05	•	•	•
> ŘÍZENÍ A JÍZDNÍ INFORMACE				
Posilovač řízení		•	•	•
Ukazatel řízení rychlostních stupňů		•	•	•
Palubní počítač		•	•	•
Coffee Break Alert (zobrazí upozornění na displeji po 2 hodinách nepřerušené jízdy)	E801	•	•	•
Tempomat a omezovač rychlosti <i>(dočasně nedostupné)</i>	RG03	•	–	–
Programovatelný tempomat a omezovač rychlosti <i>(dočasně nedostupné)</i>	RG10	–	•	•
Elektricky ovládaná ruční brzda (pouze pro motory 2.0 BlueHDI, standard pro všechny verze Electric)	FH05	5 000	•	•
Paket Drive Assist: Adaptivní tempomat (přizpůsobí rychlost provozu před vozidlem, není napojen na brzdy), Collision Risk Alert (upozorní řidiče akustickým a vizuálním signálem na blížící se překážku), Active Safety Brake (v případě, že řidič nebrzdí, automaticky zahájí brzdny manévry s cílem omezit následky případné srážky) <i>(v kombinaci s WLX7 obsahuje YB01) (dočasně nedostupné)</i>	RG04 / D403	12 500	12 500	12 500
Paket Bezpečnost: AFIL (akustický a vizuální systém varování před neúmyslným opuštěním jízdního pruhu), Systém rozpoznání dopravního značení (identifikace dopravního značení upravujícího nejvyšší povolenou rychlost), Driver Attention Alert (systém sledování pozornosti řidiče za pomoci kamery umístěné na čelním skle a pohybu volantu), Automatické dálkové světlomety (na základě silničního provozu přepíná mezi dálkovými a potkávacími světlomety)	LI01	14 500	14 500	14 500
Head-up barevný průhledový displej <i>(nelze s RG04 a WLX7, ale prvek je obsažen při kombinaci těchto dvou výbav)</i>	YB01	11 000	11 000	11 000
Zadní parkovací asistent	UB01	•	–	–
Přední a zadní parkovací asistent a systém sledování mrtvého úhlu <i>(dočasně nedostupné)</i>	UB03	9 500	–	–
Zadní parkovací asistent a systém sledování mrtvého úhlu + zpětná parkovací kamera	UB13	–	•	•
Přední a zadní parkovací asistent a systém sledování mrtvého úhlu + Top Rear Vision (zpětná parkovací kamera zobrazující zorné pole 180° na dotykový displej s funkcí zoom) <i>(dočasně nedostupné)</i>	UB07	15 000	10 000	10 000
> KOMFORT				
Centrální zamykání s dálkovým ovládním		•	–	–
Hands-free přístup a startování vozu <i>(obsahuje elektricky ovládaný uzávěr palivové nádrže, kliky dveří s chromovaným dekorem a ovládním rádia na volantu)</i>	YD01	8 000	•	•
Elektricky ovládaná přední okna se sekvenčním ovládním		•	•	•
Elektricky ovládaná, vyhřívána a sklopná vnější zpětná zrcátka	HU02	•	•	•
Výškově a podélně nastavitelný volant		•	•	•
Kožený volant a ovládní audiosystému na volantu <i>(dočasně nedostupné)</i>	VH04	6 000	•	•
Vrstvené akustické čelní sklo, zesílená boční okna řidiče a spolujezdce	VF37	•	–	–
Vrstvené akustické atermické čelní sklo, zesílená boční okna řidiče a spolujezdce	VF38	–	•	•
> TOPENÍ A KLIMATIZACE				
Manuální klimatizace	RE01	•	–	–
Automatická dvouzónová klimatizace	RE07	14 500	•	•
Přídavná klimatizace vzadu se stropním rozvodem a osvětlením	NR02	•	•	•
Neprogramovatelné přídavné topení WEBASTO <i>(pouze pro vozy se spalovacím motorem)</i>	DK04	–	•	•
Přídavné nezávislé topení WEBASTO s dálkovým ovládním <i>(pouze pro vozy se spalovacím motorem)</i>	DK12	–	18 000	18 000

STANDARDNÍ A PŘÍPLATKOVÁ VÝBAVA

		FEEL	BUSINESS LOUNGE	SHINE
> SVĚTLA A VIDITELNOST				
Přední mlhové světlomety	PR06	•	•	•
LED diody integrované do předního nárazníku – Day Running Light (DRL)	FE10	•	•	•
Xenonové světlomety	LA04	19 000	•	•
Paket Viditelnost: Automatické stěrače a automatické rozsvícení světel za snížené viditelnosti	NB08	•	•	•
Samozatmavovací vnitřní zpětné zrcátko	RL05	3 000	•	•
Vnitřní zpětné zrcátko pro sledování zadních sedadel	XN01	2 000	–	•
Protisluneční clony na straně řidiče a spolujezdce s integrovanými osvětlenými kosmetickými zrcátky		•	•	•
Protisluneční roletky ve druhé řadě sedadel	UD03	3 000	•	•
Osvětlení kabiny a zavazadlového prostoru		•	•	•
Panoramatické střešní okno pūlené se samostatnými posuvnými protislunečními clonami	OK01	–	18 000	•
> AUDIOSYSTÉMY A NAVIGACE				
CITROËN Connect Radio s dotykovým displejem: Rádio AM / FM (bi-tuner) + Hands-free Bluetooth + kapacitní dotykový displej 7" + konektor USB + zásuvka typu Jack + ovládání pod volantem (Feel) / na volantu (Shine) + Mirror Screen / Apple Car Play	WLX9	•	–	–
CITROËN Connect Nav s dotykovým displejem: Navigační systém 3D v češtině s integrovanou mapou Evropy a hlasovým ovládáním a doživotní aktualizací zdarma, rádio AM / FM (tri-tuner) + Hands-free Bluetooth + kapacitní dotykový displej 7" + konektor USB + zásuvka typu Jack + ovládání na volantu + Mirror Screen / Apple Car Play + WiFi <i>(v kombinaci s RGO4 obsahuje YB01)</i>	WLX7	11 000	•	•
Digitální tuner rádia s možností přechodu na analogové vysílání		•	•	•
Osm reproduktorů		•	•	•
Pack Audio: zesilovač, subwoofer pod sedadlem spolujezdce		–	•	•
Connect Box (SOS & Asistenční volání - mikrofon, reproduktor, integrovaná karta SIM) Pro verze Electric obsahuje programovatelné vytápění / vychlazení interiéru vozidla, kontrola stavu nabití baterie na dálku <i>(standard pro ř-SpaceTourer Business Lounge a Shine)</i>	YR07	6 500	6 500 / •	6 500 / •
> VARIABILITA A ODKLÁDACÍ PROSTORY				
Uzávěr palivové nádrže na klíč <i>(odpadá v kombinaci s YD01, pouze pro vozy se spalovacím motorem)</i>		•	–	–
Odkládací prostory v panelech dveří		•	•	•
Výklopné odkládací stolký a úložné kapsy na zadní straně předních sedadel		•	•	•
Krytá klimatizovaná a osvětlená odkládací přihrádka spolujezdce v horní části palubní desky		•	•	•
Krytá odkládací přihrádka spolujezdce ve spodní části palubní desky		•	•	•
Krytá středová odkládací přihrádka na dokumenty A4 v horní části palubní desky		•	•	•
Dva držáky na kelímky integrované do horní části palubní desky		•	•	•
Stropní madlo vpředu na straně spolujezdce		•	•	•
Stropní madla vzadu		•	•	•
Zásuvka 12 V v palubní desce a v odkládací přihrádce spolujezdce		•	•	•
Zásuvka 12 V ve druhé a třetí řadě		•	•	•
Zásuvka 230 V pod sedadlem spolujezdce (max. 150 W)	ES12	–	•	•
> ZAVAZADLOVÝ PROSTOR				
Zadní dveře výklopné s vyhříváním zadním oknem a stěračem	WO06	•	•	500
Zadní dveře výklopné s otevíratelným a vyhříváním zadním oknem a stěračem	WO07	4 000	4 000	•
Boční posuvné dveře na pravé i levé straně	WZ07	•	–	–
Boční posuvné dveře na pravé i levé straně s elektrickým ovládním a hands-free otevíráním <i>(obsahuje elektrickou dětskou pojistku bočních posuvných dveří)</i>	WZ09	–	•	•
Boční pevná zatmavená okna ve druhé a třetí řadě	VD09	•	–	–
Boční pevná extra-zatmavená okna ve druhé a třetí řadě	VD18	3 000	•	•
Kobercová podlážka vpředu a vzadu	LK13	•	•	•
Vkládané textilní koberčky pro druhou a třetí řadu sedadel	UL04	2 000	–	–
Vkládané textilní koberčky pro všechny řady sedadel	UL03	–	•	•
Pevný kryt zavazadlového prostoru za třetí řadou sedadel <i>(odpadá s AN00)</i>	CB09	•	•	•
Kotevní úchyty na podlaze v zavazadlovém prostoru <i>(4 úchyty pro verze XS, M; 6 úchyty pro verze XL)</i>		•	•	•
> SEDADLA				
Osm sedadel (2+3+3)	AN17	•	–	•
Šest (2+2+2) nebo sedm (2+2+3) sedadel		–	•	–
Látkové čalounění Graphite	45FY	•	–	–
Perforované kožené čalounění Claudia černá	CYFX	–	•	•
Výškově nastavitelné sedadlo řidiče s loketní a bederní opěrkou a nastavitelným sklonem opěradla		•	–	–
Sedadlo spolujezdce s loketní opěrkou a nastavitelným sklonem opěradla sklopné do polohy stolký		•	–	–
Elektricky nastavitelná sedadla řidiče a spolujezdce s masážní funkcí v bederní oblasti <i>(podélné nastavení, nastavení sklonu opěradla, výška sedáku a nastavení bederní opěrky)</i>		–	•	•
Lavice ve druhé řadě (3 místa) – vyjímatelná, posuvná po kolejničkách, dělená v poměru 2/3 – 1/3, s opěradlem sklopným k sedáku	AL39	•	–	•

STANDARDNÍ A PŘÍPLATKOVÁ VÝBAVA

		FEEL	BUSINESS LOUNGE	SHINE
> SEDADLA				
Samostatná sedadla (2 místa) ve druhé řadě – vyjímatelná, posuvná po kolejnicích, otočná proti směru jízdy, s loketními opěrkami po obou stranách, s opěradlem sklopným k sedáku a bezpečnostními pásy integrovanými do sedadla (nelze s AN00)	AL35	–	•	20 000
Samostatná sedadla (2 místa) ve druhé řadě (opce AL35) plus skládací posuvný stolec na samostatné kolejniče (nelze s AN00)	D701	–	8 000	28 000
Lavice ve třetí řadě (3 místa) – vyjímatelná, posuvná po kolejnicích, dělená v poměru 2/3 – 1/3, s opěradlem sklopným k sedáku	AN17	•	27 000	•
Samostatná sedadla (2 místa) ve třetí řadě – vyjímatelná, posuvná po kolejnicích, otočná proti směru jízdy, s loketními opěrkami po obou stranách, s opěradlem sklopným k sedáku a bezpečnostními pásy integrovanými do sedadla		–	•	–
Bez třetí řady sedadel (2+3+0), odpadá kryt zavazadelníku CBO9	AN00	500	–	500
Vyhřívání sedadla řidiče a spolujezdce (3 stupně intenzity vyhřívání)	NA01	•	•	•
> FUNKČNOST				
Modulární platforma EMP2 s upravenou přední a zadní nápravou		•	•	•
Tlumiče s variabilním odpružením v závislosti na celkovém zatížení vozidla (AMVAC)		•	•	•
Palivová nádrž o objemu 69 litrů		•	•	•
Nádrž na AdBlue® o objemu 22,4 litrů		•	•	•
Vozidlo s homologací M1 – osobní		•	•	•
Výška vozu 1,90 m – umožňuje vjezd do podzemních parkovišť		•	•	•
Zesílený akumulátor, alternátor a startér (pouze pro vozy se spalovacím motorem)	BQ01	3 000	3 000	3 000
Rozvodná elektrická skříň pro přestavby (pouze pro vozy se spalovacím motorem, nelze s AQ05, CYFX)	QC01	3 000	–	–
Rozvodná elektrická skříň pro přestavby + elektroinstalace pro tažné zařízení (BSR) (pouze pro vozy se spalovacím motorem, jen v kombinaci s AQ05) (nelze s CYFX)	QC06	7 000	–	–
> KOLA				
Ocelová kola 17" s pneumatikami 225/55 R17, okrasné kryty kol "Pentagon" (standardní výbava pouze pro verze Electric)	ZHCJ	• / –	–	–
Hliníkové disky kol "Curve" 17" s výbrusem, s pneumatikami 225/55 R17 (za příplatek pro Electric, standardní výbava pro vozy se spalovacím motorem)	ZHCN	16 000 / •	•	•
Sada na opravu pneumatik		•	•	•
Plnohodnotné rezervní kolo (standard pouze pro základní výbavu Feel Electric, ostatní verze pouze jako příslušenství)	RS03	příslušenství / •	příslušenství	příslušenství
> VZHLED				
Pack Look: Spodní a horní část předního nárazníku, zadní nárazník, boční ochranné lišty, kryty vnějších zpětných zrcátek a kliky dveří v barvě karoserie (jen pro verze XS, M)	PD22	•	•	•
Pack Look: Spodní a horní část předního nárazníku, boční část zadního nárazníku, boční ochranné lišty, kryty vnějších zpětných zrcátek a kliky dveří v barvě karoserie (jen pro verze XL)	PD69	•	•	•
Metallický lak	OMMO	16 000	16 000	16 000
> ELEKTROMOBILITA				
Lithium-ion baterie		•	•	•
Záruka na trakční baterii 8 let / 160 000 km při garanci zachování 70 % kapacity baterie		•	•	•
Palubní třífázová nabíječka (OBC) 11 kW	LZ04	•	•	•
Nabíjecí kabel (výkon 1,8 kW; 8 A) pro připojení do jednofázové zásuvky (domácí jednofázová zásuvka 230 V)	NG39	•	•	•
Nabíjecí kabel (výkon 3,2 kW; 14 A) pro připojení do jednofázové zesílené zásuvky (domácí jednofázová zesílená zásuvka 230 V, 16 A)	NG40	5 000	5 000	5 000
Nabíjecí kabely pro WallBox		(příslušenství)	(příslušenství)	(příslušenství)
Zásuvka CCS – Type 2, nabíjení střídavým (AC) nebo stejnosměrným (DC) proudem		•	•	•
Elektrický kompresor s funkcí chlazení, elektrický ohříváč		•	•	•
Programovatelné vytápění / vychlazení interiéru vozidla, kontrola stavu nabití baterie na dálku (s YR07)		(s YR07)	•	•
Akustická výstraha do 30 km/h upozorňující na blížící se vozidlo		•	•	•
> PRODLOUŽENÁ ZÁRUKA "CITROËN EssentialDrive"				
36 měsíců: 60 000 km / 80 000 km / 100 000 km			2 690 / 3 470 / 4 880	
48 měsíců: 60 000 km / 100 000 km / 120 000 km			3 990 / 7 220 / 9 040	
60 měsíců: 80 000 km / 120 000 km / 140 000 km			6 720 / 11 380 / 13 850	
60 měsíců: 80 000 km / 120 000 km / 140 000 km			6 720 / 11 380 / 13 850	

Smlouva o prodloužené záruce „CITROËN EssentialDrive“ se uzavírá na dobu 36, 48 nebo 60 měsíců, počítáno od data prvního uvedení vozidla do provozu, resp. je omezená sjednaným počtem ujetých kilometrů. Smlouva o prodloužené záruce musí být uzavřena nejpozději v poslední den platnosti základní záruky, tzn. v průběhu prvních 24 měsíců. O kompletní nabídce a dalších předplacených službách (CITROËN IdealDrive, CITROËN FreeDrive) se informujte u svého autorizovaného prodejce nebo na www.citroen.cz.

• = standard – = nelze objednat

TECHNICKÉ PARAMETRY

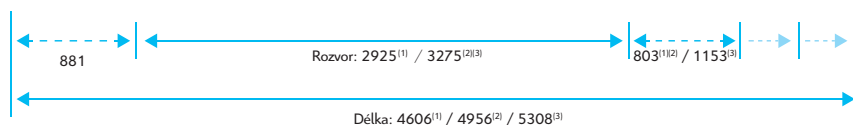
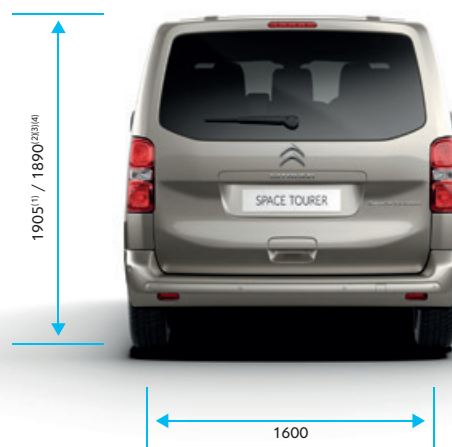

> ROZMĚRY (mm)

	SPACETOURER	
	M	XL
Počet míst	7 / 5 – 8	7 / 5 – 8
Objem zav. prostoru (bez sedadel ve 2. a 3. řadě) (dm ³) ⁽¹⁾	3 061 / 3 968	3 497 / 4 554
Objem zav. prostoru (bez sedadel ve 3. řadě) (dm ³) ⁽¹⁾	1 624 / 2 381	2 011 / 2 932
Objem zav. prostoru (za sedadly ve 3. řadě) (dm ³) ⁽¹⁾	603 / 798	989 / 1 384
Objem zav. prostoru (bez sedadel ve 2. a 3. řadě) (dm ³) ⁽²⁾	3 200 / 4 200	3 700 / 4 900
Objem zav. prostoru (bez sedadel ve 3. řadě) (dm ³) ⁽²⁾	1 700 / 2 550	2 100 / 3 100
Objem zav. prostoru (za sedadly ve 3. řadě) (dm ³) ⁽²⁾	640 / 900	1 060 / 1 500
Délka vozu	4 956	5 306
Šířka vozu bez / s vnějšími zpětnými zrcátky	1 920 / 2 204	1 920 / 2 204
Výška vozu se základní celkovou hmotností	1 890	1 890
Výška vozu se zvýšenou celkovou hmotností	1 925	1 935
Výška vozu s Paketem All Road	1 930	1 940
Rozvor	3 275	3 275
Rozchod přední	1 627	1 627
Rozchod zadní	1 600	1 600
Převis přední	878	878
Převis zadní	803	1 153
Světlá výška	157	157
Výška hrany zavazadlového prostoru	584 – 653	584 – 664
Délka zavazadlového prostoru (se sklopeným opěradlem sedadla spolujezdce)	3 161	3 511
Délka zavazadlového prostoru za první řadou sedadel	2 413	2 763
Délka zavazadlového prostoru za druhou řadou sedadel	1 407	1 757
Délka zavazadlového prostoru za třetí řadou sedadel	522	872
Výška zavazadlového prostoru	1 337	1 339
Šířka zavazadlového prostoru min / max	1 228 / 1 618	1 228 / 1 618
Šířka x výška zadních dveří	1 212 x 1 181	1 212 x 1 181
Šířka x výška bočních posuvných dveří	933 x 1 181	933 x 1 181

⁽¹⁾ objem do výše opěradel sedadel / až ke stropu (norma VDA)

⁽²⁾ objem do výše opěradel sedadel / až ke stropu (maximální)

Uvedené rozměry podléhají výrobním tolerancím +/- 50 mm.



⁽¹⁾ Verze XS; ⁽²⁾ Verze M; ⁽³⁾ Verze XL; ⁽⁴⁾ 1 940 mm – se zvýšeným odpružením (Paket All Road)

TECHNICKÉ PARAMETRY

> MOTOR	ELEKTROMOTOR (100 kW/136 k)
Max. výkon kW (k)	100 (136)
při ot./min	3 673 – 10 000
Max. točivý moment (Nm) při ot./min	260
při ot./min	300 – 3 673
> VÝKONY	
Zrychlení 0-100 km/h (s)	12,1 – 13,3
Max. rychlost (km/h)	130 (omezovač)
> BATERIE	
Kapacita (kWh)	50 / 75
Maximální dojezd (WLTP) (km)	231 / 329
Spotřeba (WLTP) (kWh/100 km)	26,1-21,7 / 27,3-24,4
> DOBÍJENÍ	
Střídavý proud (AC) domácí zásuvka	28 h / 42 h
Wallbox (AC, 1-fázová nabíječka)	7:30 / 11:20
Wallbox (AC, 3-fázová nabíječka)	4:45 / 7:00
Rychlonabíjení (DC, na 80% kapacity)	0:32 / 0:48

> MOTOR	ELEKTROMOTOR Baterie 50 kWh		ELEKTROMOTOR Baterie 50 kWh		ELEKTROMOTOR Baterie 75 kWh		ELEKTROMOTOR Baterie 75 kWh	
Délka	L2	L2	L3	L3	L2	L2	L3	L3
Konfigurace sedadel	2+3+3	2+2+3	2+3+3	2+2+3	2+3+3	2+2+3	2+3+3	2+2+3
> HMOTNOSTI (kg)								
Provozní hmotnost ⁽¹⁾	1 969	2 184	1 989	2 241	2 140	2 381	2 167	2 389
Užitečná hmotnost ⁽²⁾	981	716	976	684	960	679	933	676
Největší technicky přípustná hmotnost	2 950	2 900	2 965	2 925	3 100	3 060	3 100	3 065
Maximální hmotnost nebrzděného přívěsu	750	750	750	750	750	750	750	750
Maximální hmotnost brzděného přívěsu ⁽³⁾	1 000	1 000	1 000	1 000	1 000	1 000	1 000	1 000
Největší povolená hmotnost jízdní soupravy	3 950	3 900	3 965	3 925	4 100	4 060	4 100	4 065
Zatížení střechy	150	150	150	150	150	150	150	150

⁽¹⁾ Provozní hmotnost zahrnuje hmotnost řidiče a hmotnost průměrné výbavy vozidla. Hmotnost může být vyšší v závislosti na namontovaném doplňkovém vybavení

⁽²⁾ Rozdíl mezi Největší povolenou hmotností a Provozní hmotností

⁽³⁾ V limitu celkové hmotnosti jízdní soupravy

Cyklus WLTP:

Údaje o spotřebě paliva a výši emisí CO₂ vycházejí z testovacího jízdního cyklu WLTP v souladu s příslušnými právními předpisy platnými a účinnými na území České republiky.

Uvedené hodnoty kombinovaného provozu odpovídají zvolené specifikaci vozidla ve standardním provedení bez doplňkové výbavy. Reálné hodnoty se mohou lišit v závislosti na zvolené verzi a originální doplňkové výbavě.

Konkrétní spotřebu paliva a výši emisí u konkrétního vozu neodráží pouze účinnost využívání paliva motorem, ale také způsob jízdy řidiče a další faktory, a to zejména povětrnostní a klimatické podmínky, technický stav pozemní komunikace, celkový jízdní výkon, celkový počet ujetých kilometrů, náklad a zatížení vozidla, tlak v pneumatikách, přítomnost střešního nosiče (i nenaloženého), používání klimatizace, vytápění nebo technický stav vozu či pravidelné a řádné prováděná údržba vozu.

Doporučené ceny v Kč bez DPH platné od 1. 9. 2022.

C. Automobil Import s.r.o. si vyhrazuje právo měnit vybavení i ceny bez předchozího upozornění. Zobrazené foto je ilustrativní. Každý vůz je vybaven bezpečnostní sadou včetně žárovek. Cena této sady není zahrnuta do ceny vozu. C. Automobil Import s.r.o., Hvězdova 1716/2b, Praha 4, 140 00. Info linka: +420 222 352 277, internet: www.citroen.cz

CITROËN doporučuje **TOTAL**