

L200 Double Cab

Ceník MY22



L200
plus
173 k / 502 Nm



7 LET
ZÁRUKA

Platnost ceníku od 1. 3. 2022 do 31. 3. 2022.



CENÍK L200 DC

VÝBAVA	MOTOR	VÝKON	TOČIVÝ MOMENT	PŘEVODOVKA	POHON	AKČNÍ CENA bez DPH	AKČNÍ CENA vč. DPH
INVITE	2 268 DI-D	110 kW / 150 k	400 Nm	6MT	4WD	729 959 Kč	883 250 Kč
	PLUS 2 268 DI-D	127 kW / 173 k	502 Nm	6MT	4WD	752 769 Kč	910 850 Kč
	2 268 DI-D	110 kW / 150 k	400 Nm	6MT	4WD	814 587 Kč	985 650 Kč
INTENSE	PLUS 2 268 DI-D	127 kW / 173 k	502 Nm	6MT	4WD	837 397 Kč	1 013 250 Kč
	2 268 DI-D	110 kW / 150 k	400 Nm	6AT	4WD	850 950 Kč	1 029 650 Kč
	PLUS 2 268 DI-D	127 kW / 173 k	502 Nm	6AT	4WD	873 760 Kč	1 057 250 Kč
INSTYLE	2 268 DI-D	110 kW / 150 k	400 Nm	6AT	4WD	936 074 Kč	1 132 650 Kč
	PLUS 2 268 DI-D	127 kW / 173 k	502 Nm	6AT	4WD	958 884 Kč	1 160 250 Kč

MOTOR
2 268 DI-D

NÁKLAD AŽ 1T
PŘÍVĚS AŽ 3,1 T

ZÁRUKA
7 LET /
150 000 KM

NEJMENŠÍ
POLOMĚR
OTÁČENÍ VE
TRÍDĚ 5,9 M

POHON 4X4
SUPER
SELECT-II

VÝBAVY

INVITE

KLÍČOVÉ PRVKY

- 7 airbagů
- Bezpečnostní systémy ABS, ASC, TCL, HSA
- Halogenové přední světlomety
- Funkce denního svícení
- Kožený multifunkční volant
- Pohon všech kol Easy Select
- 16" kola z lehkých slitin



INTENSE



NAVÍC OPROTI INVITE

- Ostřikovače předních světlometů
- Dešťový a světelný senzor
- Audiosystém s dotykovým LCD
- Parkovací kamera vzadu s projekcí na displeji audiosystému
- Automatická klimatizace
- Pohon všech kol Super Select-II
- 18" kola z lehkých slitin



INSTYLE



NAVÍC OPROTI INTENSE

- Asistent pro sjíždění strmých svahů HDC
- Přední LED světlomety
- Funkce LED denního svícení
- Kožené čalounění sedadel
- Vyhřívaná přední sedadla
- Bezklíčové ovládání s tlačítkem START/STOP
- Automatická dvouzónová klimatizace
- Systém kontroly trakce v terénu OFF-ROAD



DOPLŇKY

PAKET L200 **plus**

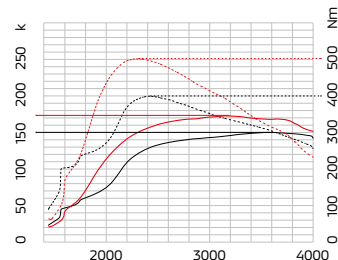


Rozšíření nabídky modelu L200 o druhou výkonovou variantu optimalizací délky vstřikování paliva. Patentovaná technologie úpravy parametrů motoru při zachování jeho spolehlivosti přímo na míru modelu L200.

- **Zvýšení výkonu až o 15 %, zvýšení točivého momentu až o 25 %**
- Výkon 127 kW / 173 k
- Točivý moment 502 Nm

27 600 Kč

* cena vč. montáže


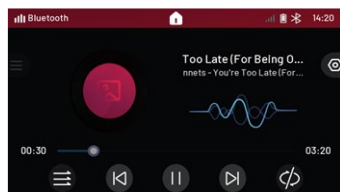
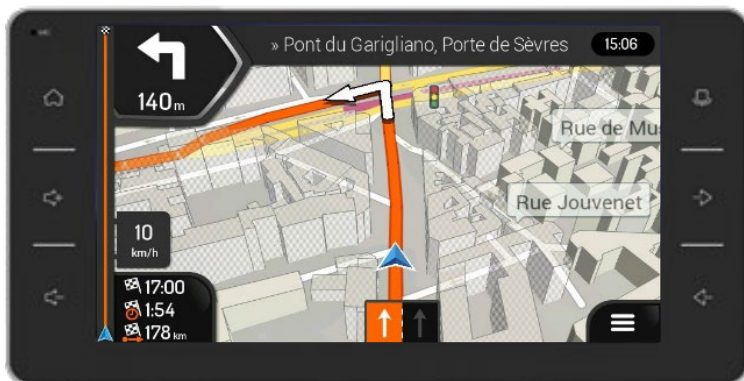


PAKET NAVI

- Multimediální systém s navigací INTOUCH
- 7" antireflexní dotykový displej
- Bezdrátový Apple CarPlay™ a Android Auto™
- Digitální rádio DAB+ / FM rádio s RDS
- Off-line GPS navigace s mapou celé Evropy
- V českém jazyce
- Ovládání na displeji nebo tlačítky na volantu
- Připojení telefonu přes Bluetooth®
- Zadní parkovací kamera

29 990 Kč

* nevztahuje se na verzi INTENSE a INSTYLE



MITSUBISHI PŘÍSLUŠENSTVÍ



Tažné zařízení



Plastová vana



Hliníková vana



Hardtop – různá provedení



Hliníkový výklopný kryt ložné plochy



Hliníkový lamelový kryt ložné plochy

Ceny jsou uvedeny včetně DPH 21% a nezahrnují montáž. Pro více informací ohledně příslušenství si nakonfigurujte vůz na www.mitsubishi-motors.cz nebo se obraťte na svého prodejce Mitsubishi. Využívání potenciálu verze PLUS způsobuje zvýšené namáhání a opotřebení pohonného ústrojí a brzd, jehož úroveň závisí na způsobu užívání vozu. Pravidelná servisní údržba může být rozšířena o položky určené pro provoz ve ztížených podmínkách. Veškeré informace o novém evropském značení pneumatik naleznete na www.mitsubishi-motors.cz/evropske-oznaceni-pneumatik/.

VÝBAVA

BEZPEČNOST	INVITE	INTENSE	INSTYLE
Čelní airbagy řidiče a spolujezdce (x2), spínač deaktivace airbagu spolujezdce	■	■	■
Boční airbagy řidiče a spolujezdce (x2), hlavové (okenní) airbagy vpředu a vzadu (x2)	■	■	■
Kolenní airbag řidiče	■	■	■
Antiblokovací brzdový systém (ABS)	■	■	■
Nouzový brzdový asistent (EBA)	■	■	■
Systém aktivního řízení stability (ASC)	■	■	■
Systém elektronického řízení trakce (TCL)	■	■	■
Systém signalizace nouzového brzdění (ESS)	■	■	■
Elektronický systém rozdělení brzdného účinku (EBD)	■	■	■
Bezpečnostní systém přednostního brzdění (BOS)	■	■	■
Asistent rozjezdu do kopce (HSA)	■	■	■
Asistent pro sjíždění strmých kopců (HDC)	-	-	■
Systém stabilizace přívěsu (TSA)	■	■	■
Karoserie s vyšší odolností proti nárazu (RISE)	■	■	■
Elektronický imobilizér	■	■	■
Dětská pojistka zámků zadních dveří	■	■	■
Ukotvení dětské bezpečnostní sedačky ISOFIX (ve druhé řadě sedadel) (x2)	■	■	■
Výškově nastavitelné horní úchyty bezpečnostních pásů na předních sedadlech (x2)	■	■	■
Zadní ochrana proti podjetí (spodní ocelová trubka)	■	■	■
3bodový bezpečnostní pás ELR na předních sedadlech s předpínačem a omezovačem zátěže (x2)	■	■	■
3bodový bezpečnostní pás ELR na zadních sedadlech (x3) s předpínačem a omezovačem zátěže (x2)	■	■	■
3bodový bezpečnostní pás ELR na zadních sedadlech (x2)	-	-	-
SVĚTLA A VIDITELNOST	INVITE	INTENSE	INSTYLE
Halogenové přední světlomety	■	■	-
Funkce denního svícení (DRL) integrovaná v předním nárazníku	■	-	-
Funkce denního svícení (DRL) integrovaná v předních mlhových světlech	-	■	-
Funkce LED denního svícení (DRL) integrovaná v předních světlometech	-	-	■
Přední LED světlomety	-	-	■
Ostřikovače předních světlometů	-	■	■
Zadní kombinovaná LED světla	-	-	■
Třetí zadní brzdové LED světlo	■	■	■
Přední mlhová a směrová světla integrovaná v nárazníku	-	■	■
Přední mlhová světla kombinovaná s funkcí denního svícení (DRL)	○	-	-
Dešťový senzor a senzor automatického rozsvícení světel	-	■	■
Boční směrová světla integrovaná v blatníku	■	-	-
Osvětlení přední části interiéru se světlem pro čtení map	■	■	■
Osvětlení zadní části interiéru	■	■	■
EXTERIÉR	INVITE	INTENSE	INSTYLE
Parkovací kamera vzadu s projekcí na displeji audiosystému	○	■	■
Manuálně ovládaná a sklopná vnější zpětná zrcátka v černé barvě	■	-	-
Elektricky ovládaná, vyhřívaná a sklopná vnější zpětná zrcátka v barvě chromu s ukazateli směru	-	■	■
Tónovaná skla	■	■	■
Zatmavená zadní boční skla a zatmavené zadní sklo	-	■	■
Kliky dveří v černé barvě	■	-	-
Kliky dveří v barvě chromu	-	■	■
Prostřední boční dveřní sloupek v černé barvě	-	■	■
Boční stupačky ploché	■	■	■
Zadní nárazník se stupačkou ve stříbrné barvě	-	■	■
Ochranný plastový kryt předního nárazníku	■	■	■
Ochranný kryt spodní části motoru	■	■	■
Lapače nečistot vpředu i vzadu	■	■	■
INTERIÉR	INVITE	INTENSE	INSTYLE
Kůží obšitý 4ramenný multifunkční volant	■	■	■
Kůží obšitá hlavice řadicí páky	■	■	■
Kulisa řadicí páky v provedení klavírní černě	-	■	■
Uretanové madlo ruční brzdy	■	-	-
Uretanové madlo ruční brzdy s chromovaným tlačítkem	-	■	■
Sluneční clona u řidiče s držákem lístků	■	■	■
Sluneční clona u spolujezdce s kosmetickým zrcátkem a držákem lístků	■	■	■
Panel ovládání elektrických oken v provedení klavírní černě se stříbrnými dekory	-	■	■
Palubní počítač s ovládaním na volantu (barevný LCD)	■	■	■
Středová konzola mezi předními sedadly	■	■	■
Středová loketní opěrka vpředu s úložným prostorem	■	■	■
Středová loketní opěrka vzadu	■	■	■
Černé vnitřní kliky dveří	■	-	-
Chromované vnitřní kliky dveří	-	■	■

INTERIÉR	INVITE	INTENSE	INSTYLE
Osvětlená odkládací schránka na straně spolujezdce	■	■	■
Vnitřní zpětné zrcátko s automatickým stmíváním	-	■	■
Stropní schránka na sluneční brýle	■	■	■
Vnitřní madla na předních a středních sloupcích (x4)	■	■	■
Stropní madla sklopná (x4)	■	■	■
Držáky nápojů vzadu v loketní opěrce (x2)	■	■	■
Držáky lahví ve výplních předních dveří (x2)	■	■	■
Držáky nápojů vpředu ve středové konzole (x2)	■	■	■
Ozdobné rámečky výdechů ventilace stříbrné	-	■	■
Držáky lahví ve výplních zadních dveří (x2)	■	■	■
Ozdobné rámečky výdechů ventilace v černé barvě	■	-	-
Osvětlení skříňky zapalování	■	■	■
SEDADLA	INVITE	INTENSE	INSTYLE
Látkové čalounění sedadel	■	■	-
Kožené čalounění sedadel	-	-	■
Výškově nastavitelné sedadlo řidiče	■	■	■
Sedadlo řidiče ovládané elektricky	-	-	■
Vyhřívaná přední sedadla	-	-	■
Výškově nastavitelné opěrky hlavy na předních sedadlech (x2)	■	■	■
Opěrky hlavy na zadních sedadlech (x3)	■	■	■
Kapsa na zadní straně opěradla řidiče a spolujezdce	■	■	■
POHODLÍ	INVITE	INTENSE	INSTYLE
Manuální klimatizace s pylovým filtrem	■	-	-
Automatická klimatizace s pylovým filtrem	-	■	-
Automatická dvouzónová klimatizace s pylovým filtrem	-	-	■
Výdechy ventilace pro zadní cestující (pod předními sedadly)	■	■	■
Elektrické ovládání předních a zadních oken, okno řidiče s funkcí AUTO a ochranou proti přivření	■	■	■
Tempomat s ovládáním na volantu	■	■	■
Omezovač rychlosti s ovládáním na volantu	■	■	■
Centrální zamykání dveří s dálkovým ovládáním a dvěma ovladači	■	■	■
Inteligentní systém bezklíčového ovládání centrálního zamykání s tlačítkem START/STOP	-	-	■
Posilovač řízení	■	■	■
Výškově nastavitelný volant	■	-	-
Výškově a podélně nastavitelný volant	-	■	■
Elektronický ovladač režimu 4WD (na středové konzole)	■	■	■
Indikátor režimu 4WD na přístrojovém panelu	■	■	■
Indikátor řazení převodových stupňů na přístrojovém panelu	■	■	■
Systém automatického zastavení a nastartování motoru Clear Tec (AS&G)	■	■	■
Komfortní funkce ostřikovače předního skla	■	■	■
Asistent ECO jízdy	■	■	■
Automatické zamknutí dveří při nevědomém odemčení dálkovým ovladačem	■	■	■
Automatická aktivace zámků dveří při rozjezdu vozidla	■	■	■
Ovládání uzávěru palivové nádrže z místa řidiče	■	■	■
Elektrická zásuvka 12V (ve středové loketní opěrce)	■	■	■
AUDIO A KOMUNIKACE	INVITE	INTENSE	INSTYLE
2-DIN audiosystém, rádio LW/MW/FM, CD/MP3 přehrávač	■	-	-
2-DIN multimediální systém s navigací, 7" barevný dotykový LCD, rádio LW/MW/FM s funkcí DAB, Bluetooth® handsfree, MP3 přehrávač, podpora bezdrátového Android Auto™ a CarPlay™	○	■	■
Příjem digitálního rozhlasového vysílání (DAB)	-	■	■
Bluetooth® handsfree LINK-SYSTEM (včetně ovládání na volantu a hlasového ovládání)	-	■	■
Ovládání autorádia na volantu	-	■	■
4 reproduktory	■	-	-
6 reproduktorů	-	■	■
Datový a nabíjecí vstup USB v přední části středové konzoly (x1)	■	-	-
Datové a nabíjecí vstupy USB v přední části středové konzoly (x2)	-	■	■
Vstup HDMI	-	■	■
OBECNÉ PARAMETRY	INVITE	INTENSE	INSTYLE
Ocelové disky kol 16" + pneumatiky 245/70 R16	○	-	-
Disky kol z lehkých slitin 16" + pneumatiky 245/70 R16	■	-	-
Disky kol z lehkých slitin 18" + pneumatiky 265/60 R18	○	■	■
Pohon všech kol "Easy Select" (4WD)	■	-	-
Pohon všech kol "Super Select-II" (4WD)	-	■	■
Redukční převodovka systému pohonu všech kol (4WD)	■	■	■
Uzávěrka zadního diferenciálu	■	■	■
Systém kontroly trakce v terénu (OFF-ROAD)	-	-	■
Ovládací páčky řazení pod volantem (Paddle shift)	-	-	■
Plnohodnotné rezervní kolo	■	■	■
Oka pro ukotvení nákladu v korbě (x6)	■	■	■




TECHNOLOGIE

MOTOR 2 268 DI-D COMMON RAIL



ROBUSTNÍ DESIGN



POHON VŠECH KOL 4WD SUPER SELECT-II



Nová L200 disponuje vylepšeným čtyřválcovým naftovým agregátem se dvěma vačkovými hřídeli a rozvodem paliva typu common rail, přímým vstřikováním paliva a nízkým kompresním poměrem – který byl kdysi celosvětově prvním naftovým motorem s proměnným časováním ventilů.

Nová L200 se chlubí zbrusu novou karoserií v přední i zadní části kabiny, ale současně si zachovává typické rysy, jako je okenní čára, zaoblený přechod mezi kabinou a ložnou plochou nebo robustní horizontální charakteristické křivky, které podtrhují vzezření karoserie jako celku.

Systém 4WD Super Select-II, umožňuje řidiči zvolit nejvhodnější nastavení podle aktuálního terénu a jízdních podmínek, díky čemuž výrazně zlepšuje trakční schopnosti. Součástí systému je uzávěrka mezinápravového diferenciálu, která zajišťuje mimořádné schopnosti při jízdě v terénu.

TECHNICKÉ ÚDAJE

L200 DOUBLE CAB 2 268 DI-D SE SYSTÉMEM AS&G					
Pohon					4WD
Motor					2 268 DI-D se systémem AS&G
Zdvihový objem	[ccm]				2 268
Převodovka			Manuální 6MT		Automatická 6AT
Max. výkon	[kW (k) / ot / min]	110 (150) / 3 500	127 (173) / 3 100	110 (150) / 3 500	127 (173) / 3 100
Max. točivý moment	[Nm / ot / min]	400 / 1 750 - 2 250	502 / 1 750 - 2 250	400 / 1 750 - 2 250	502 / 1 750 - 2 250
Max. rychlost	[km / h]	174	179	171	176
Kombinovaná spotřeba paliva WLTP	[l / 100 km]		8,6 - 8,8		9,7
Emise CO ₂ , kombinovaný provoz WLTP	[g]		226 - 231		254
Celková délka	[mm]		5 225 (INVITE, INVITE+), 5 305 (INTENSE, INSTYLE)		
Celková šířka	[mm]		1 815		
Celková výška	[mm]		1 775		
Světlná výška	[mm]		235		
Počet míst			5		
Hmotnost brzděného přívěsu	[kg]		3 100		

BARVY



**Standardní
Bílá**
White
Solid
■



**Standardní
Červená**
Red
Solid
■



**Metalická
Stříbrná**
Sterling
Silver
17 000 Kč




**Metalická
Šedá**
Graphite
Gray
17 000 Kč



**Metalická
Hnědá**
Quartz
Brown
17 000 Kč



**Metalická
Modrá**
Impulse
Blue
17 000 Kč



**Perleťová
Oranžová**
Sunflare
Orange
17 000 Kč



**Perleťová
Černá**
Jet
Black
17 000 Kč



**S. Metalická
Bílá**
White
Diamond
25 000 Kč



DOPLŇKOVÉ SLUŽBY MITSUBISHI

PROGRAM ZÁRUKA KVALITY

Koupí vašeho nového vozu Mitsubishi získáváte nejen výhody plynoucí z vysoké kvality a spolehlivosti vozů samotných, ale současně výhody služeb kvalitní sítě autorizovaných dealerů Mitsubishi Motors. Náš program **ZÁRUKY KVALITY** zajistí bezstarostný provoz vašeho vozu s vědomím, že je o váš vůz dlouhodobě a kvalitně postaráno.

- 7 let nebo 150 000 km záruka na nové vozidlo (dle toho co nastane dříve)
- 5 let nebo 100 000 km záruka na originální příslušenství Mitsubishi
- 15 let Mitsubishi Asistenční služba (MAP)*
- Kontrola stavu vozu zdarma

* platí pouze při absolvování pravidelných servisních prohlídek

* přesné znění podmínek Prodloužené záruky L200 7 let / 150 tkm naleznete na www.mitsubishi-motors.cz/servis-a-prislušenství/zarucni-podminky/

KVALITNÍ AUTORIZOVANÁ SERVISNÍ SÍŤ

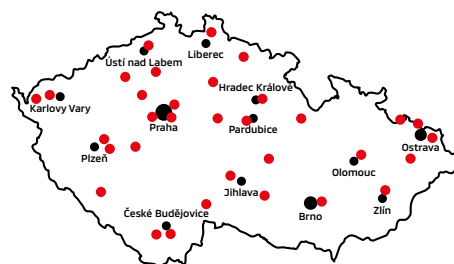
Aby váš vůz dlouho dobře fungoval, spoléháme se výhradně na originální díly Mitsubishi a nejmodernější diagnostické a technické vybavení servisu. U Mitsubishi se staráme nejen o váš vůz, ale staráme se i o vás – našeho zákazníka. A pro váš vůz to představuje radost z jízdy, spolehlivost, bezpečnost a příznivou zůstatkovou hodnotu ojetého vozu.

VĚRNOSTNÍ PROGRAM MITSUBISHI

Od vašeho vozu očekáváte spolehlivý a ekonomický provoz bez nepříjemných překvapení. Pro naplnění tohoto očekávání potřebuje i ten nejspolehlivější vůz pravidelnou odbornou údržbu, která zajistí funkčnost a maximální životnost všech systémů. Proto Mitsubishi založilo věrnostní program pro majitele starších vozů se slevou na originální náhradní díly dle stáří vozu.

PRODLOUŽENÁ ZÁRUKA

Prodloužení záruky na 7 let / 150 000 km zaručuje po celou dobu jejího trvání svému majiteli, resp. vozidlu, krytí v rozsahu plné tovární záruky na vozidlo. Zavedením prodloužené záruky je současně zajištěno zvýšení zůstatkové hodnoty vozu. Podmínkou záruky je provádění předepsané údržby vozidla dle předpisu výrobce v autorizovaném servisu Mitsubishi.



BONUS 5+ → **SLEVA 10 %**
BONUS 7+ → **SLEVA 15 %**
BONUS 10+ → **SLEVA 20 %**

JIŽ OD
3 712 Kč
MĚSÍČNĚ

ZÁRUKA
7 LET /
150 000 KM

FINANCOVÁNÍ
MITSUBISHI
FINANCE

POJIŠTĚNÍ
MITSUBISHI
INSURANCE

FLEETOVÝ
PROGRAM

Vzorový příklad úvěru na vůz MITSUBISHI L200 DC INVITE 2 268 ccm 110 kW v ceně 823 250 Kč vč. DPH. Podíl zákazníka 70 % z PC (576 275 Kč), celková výše spotřebitelského úvěru 246 975 Kč, poplatek za uzavření smlouvy 0 Kč, doba trvání smlouvy 84 měsíců, výpůjční úroková sazba 6,8742 %. Měsíční splátka úvěru 3 712 Kč. Celková částka splatná spotřebitelem 311 837 Kč, RPSN 7,0949 %. Nejedná se o návrh na uzavření smlouvy. Poskytovatelem vázaného spotřebitelského úvěru je ČSOB Leasing, a. s. Detailní nabídka je k dispozici u vašeho prodejce Mitsubishi.



DOMLUVTE SI ZKUŠEBNÍ JÍZDU

u vašeho prodejce Mitsubishi a objevte další důvody, proč si vybrat Mitsubishi L200 Double Cab.

INFO@MITSUBISHI-MOTORS.CZ
WWW.MITSUBISHI-MOTORS.CZ

Razítko autorizovaného prodejce Mitsubishi Motors:

Všechny uvedené cenové údaje jsou pouze orientační a platí na objednávky od 1. 3. 2022 do 31. 3. 2022. Uvedené ceny včetně DPH jsou platné při zakoupení jednoho vozu na fyzickou osobu. O podmínkách pro velkoobchodní se informujte u autorizovaných prodejců Mitsubishi. Veškerá data, údaje a vyobrazení jsou určeny pouze k informačnímu účelu a tato prezentace není nabídkou, resp. návrhem na uzavření smlouvy. Konkrétní nabídku prosím konzultujte s autorizovaným prodejcem Mitsubishi. M Motors CZ s.r.o. si vyhrazuje právo kdykoliv změnit jakýkoliv detail výbavy či cenu. Společnost je evidována v obchodním rejstříku vedeném Městským soudem v Praze, oddíl C, vložka 103356. IČ: 27192636, DIČ: CZ27192636. Aktuálně platný ceník je ke stažení na webových stránkách www.mitsubishi-motors.cz.