



OD **535 000** Kč bez DPH<sup>(1)</sup>

## CITROËN SPACETOURER BUSINESS - JEN PRO SKLADOVÉ VOZY

Verze	Motor	Výkon (kW / k)	BUSINESS (bez DPH / s DPH)	BUSINESS LOUNGE (bez DPH / s DPH)
M (L2)	2.0 BlueHDi 150 S&S MAN6	110 / 150	<b>705 000</b> / 853 050	-
	2.0 BlueHDi 180 S&S EAT8	130 / 177	<b>785 000</b> / 949 850	<b>995 000</b> / 1 203 950
XL (L3)	2.0 BlueHDi 150 S&S MAN6	110 / 150	<b>730 000</b> / 883 300	-
	2.0 BlueHDi 180 S&S EAT8	130 / 177	<b>810 000</b> / 980 100	<b>1 020 000</b> / 1 234 200

**CITROËN SPACETOURER BUSINESS**  
je osobní vůz určený zejména pro podnikatele v oblasti  
přepravy osob a zavazadel (hotelové nebo letištní taxi, atd.)  
s konfigurací **5-9 míst**

**PŘÍSPĚVEK NA PALIVO**



**BUSINESS ÚVĚŘ 3,5%**



Ceník s platností od 1. 7. 2020. Veškeré ceny, údaje a vyobrazení jsou nezávazné a mají pouze informativní charakter. Všechny uvedené informace mají charakter obchodního sdělení a nejsou nabídkou ve smyslu § 1732 odst. 2 zákona č. 89/2012 Sb. občanský zákoník, ve znění pozdějších předpisů.







<sup>(1)</sup> Akční cena platí pro verzi SpaceTourer Business M 2.0 BlueHDi 150 S&S MAN6. Na akční ceny ostatních verzí se informujte u autorizovaných prodejců Citroën.

<sup>(2)</sup> Měsíční splátka operativního leasingu na 48 měsíců s celkovým nájedem 80 000 km, obsahuje financování vozidla, povinné ručení, havarijní pojištění s 10% spoluúčastí min. 10 000 Kč, pojištění GAP, silniční daň, poplatek za rádio.

STANDARDNÍ A PŘÍPLATKOVÁ VÝBAVA		BUSINESS	BUSINESS LOUNGE
<b>BEZPEČNOST</b>			
ABS + EBA + EBD		•	•
ESP + ASR + Pomoc při rozjezdu do svahu	UF01	•	•
Grip Control - protipokluzový systém usnadňující pohon kol při jízdě na sněhu, na blátě či v písku s voličem umístěným na palubní desce <i>(obsahuje zimní pneumatiky 3PMSF 17" C) (nelze s K601)</i>	ZH__	viz sekce Kola	viz sekce Kola
Airbag řidiče a spolujezdce s možností deaktivace	NN01	•	•
Boční a okenní airbagy řidiče a spolujezdce	NF10	•	•
Okenní airbagy pro druhou a třetí řadu sedadel	NF04	6 000	6 000
Výškově nastavitelné opěrky hlavy pro všechna sedadla		•	•
Výškově nastavitelné tříbodové bezpečnostní pásy vpředu s pyrotechnickým předpínačem a omezovačem tahu <i>(v případě dvojsedadla spolujezdce je prostřední sedadlo bez omezovače tahu)</i> <i>(omezovač tahu není k dispozici v případě, že jsou bezpečnostní pásy součástí sedadla)</i>		•	•
Akustická a vizuální signalizace nezapnutých bezpečnostních pásů řidiče a spolujezdce <i>(v případě dvojsedadla spolujezdce jen signalizace rozepnutí bezpečnostních pásů)</i>		•	•
Bezpečnostní úchyty ISOFIX pro upevnění dětské sedačky na všech sedadlech ve druhé a třetí řadě <i>(nelze s AN03)</i>		•	•
Automatické zamykání dveří za jízdy (automatická deaktivace v případě dopravní nehody)		•	•
Třetí brzdové světlo		•	•
Detektor stavu tlaku vzduchu v pneumatikách	UE05	•	•
Alarm a superzamykání <i>(obsahuje elektrickou dětskou pojistku bočních posuvných dveří)</i>	AB08	7 000	7 000
<b>ŘÍZENÍ A JÍZDNÍ INFORMACE</b>			
Posilovač řízení		•	•
Ukazatel řízení rychlostních stupňů		•	•
Palubní počítač		•	•
Coffee Break Alert (zobrazí upozornění na displeji po 2 hodinách nepřerušené jízdy)	E801	•	•
Tempomat a omezovač rychlosti	RG03	•	–
Programovatelný tempomat a omezovač rychlosti	RG10	–	•
Paket Drive Assist: Adaptivní tempomat (přizpůsobí rychlost provozu před vozidlem), Collision Risk Alert (upozorní řidiče akustickým a vizuálním signálem na blížící se překážku), Active Safety Brake (v případě, že řidič nebrzdí, automaticky zahájí brzdny manévry s cílem omezit následky případné srážky) <i>(v kombinaci s WLX6 nebo WLX7 obsahuje YB01)</i> <i>(obsahuje WLX8) (nelze s UB09, WLZ1)</i>	RG04	31 500	12 500
Paket Bezpečnost: AFIL (akustický a vizuální systém varování před neúmyslným opuštěním jízdního pruhu), Systém rozpoznání dopravního značení (identifikace dopravního značení upravujícího nejvyšší povolenou rychlost), Driver Attention Alert (systém sledování pozornosti řidiče za pomoci kamery umístěné na čelním skle a pohybu volantů), Automatické dálkové světlomety (na základě silničního provozu přepíná mezi dálkovými a potkávacími světlomety)	LI01	24 000	14 500
Head-up barevný průhledový displej <i>(nelze s RG04 a WLX6, ale pvek je obsažen při kombinaci těchto dvou výbav)</i>	YB01	11 000	•
Zadní parkovací asistent	UB01	5 500	•
Zadní parkovací asistent a zpětná parkovací kamera s projekcí do vnitřního zpětného zrcátka <i>(nelze s RG04, WLX6, WLX7, WLX8, WLX9)</i>	UB09	13 000	–
Přední a zadní parkovací asistent a systém sledování mrtvého úhlu <i>(obsahuje HU02) (nelze s WLX8, WLX9)</i>	UB03	17 000	9 500
Přední a zadní parkovací asistent a systém sledování mrtvého úhlu + Top Rear Vision (zpětná parkovací kamera zobrazující zorné pole 180° na dotykový displej s funkcí zoom) <i>(obsahuje HU02, WLX8) (nelze s WLZ1)</i>	UB07	32 000	15 000
<b>KOMFORT</b>			
Centrální zamykání s dálkovým ovládním		•	•
Hands-free přístup a startování vozu <i>(elektricky ovládaný uzávěr palivové nádrže, klíky dveří v barvě karoserie s chromovaným dekorem)</i>	YD01	8 000	•
Elektricky ovládaná přední okna se sekvenčním ovládním		•	•
Elektricky ovládaná a vyhřívána vnější zpětná zrcátka, čidlo venkovní teploty	RJ05	•	–
Elektricky ovládaná, vyhřívána a sklopná vnější zpětná zrcátka	HU02	2 000	•
Výškově a podélně nastavitelný volant		•	•
Kožený volant a ovládní audiosystému na volantu	VH04	6 000	•
Vrstvené akustické, zesílená boční okna řidiče a spolujezdce	VF37	•	–
Vrstvené akustické atermické čelní sklo, zesílená boční okna řidiče a spolujezdce	VF38	–	•
<b>TOPENÍ A KLIMATIZACE</b>			
Manuální klimatizace		RE01	•
Automatická dvouzónová klimatizace <i>(obsahuje VF38)</i>	RE07	14 500	•
Přídavná klimatizace vzadu se stropním rozvodem a osvětlením <i>(nelze pro verze XS)</i>	NR02	18 000	•
Neprogramovatelné přídavné topení WEBASTO	DK04	12 000	•
Přídavné nezávislé topení WEBASTO s dálkovým ovládním	DK12	18 000	18 000

STANDARDNÍ A PŘÍPLATKOVÁ VÝBAVA		BUSINESS	BUSINESS LOUNGE
<b>SVĚTLA A VIDITELNOST</b>			
Přední mlhové světlomety s funkcí přisvícení do zatáčky (funkce přisvícení do zatáčky pro Business jen v kombinaci s WZ08, WZ09, NR02, RG04 a motorem 2.0 BlueHDi 180 S&S EAT8)	PRO1	•	•
LED diody integrované do předního nárazníku - Day Running Light (DRL)	FE10	•	•
Ostřikovače předních světlometů	NDO2	3 000	3 000
Xenonové světlomety	LA04	19 000	•
Paket Viditelnost: Automatické stěrače a automatické rozsvícení světel za snížené viditelnosti, vnitřní zpětné zrcátko s automatickou clonou	NB08	•	•
Protisluneční clony na straně řidiče a spolujezdce s integrovanými osvětlenými kosmetickými zrcátky		•	•
Protisluneční roletky ve druhé řadě sedadel	UD03	3 000	•
Osvětlení kabiny a zavazadlového prostoru		•	•
Panoramatické střešní okno pūlené se samostatnými posuvnými protislunečními clonami (pro verze XS)	OK01	18 000	–
Panoramatické střešní okno pūlené se samostatnými posuvnými protislunečními clonami (obsahuje NR02) (pro verze M, XL)	OK01	36 000	18 000
<b>AUDIOSYSTÉMY A NAVIGACE</b>			
Audiosystém RDS MP3: Rádio AM / FM (8x repro) + Hands-free Bluetooth + konektor USB + zásuvka typu Jack + ovládání pod volantem	WLZ0	•	–
Pack Audio: zesilovač, subwoofer pod sedadlem spolujezdce	UN01	–	•
Connect Radio s dotykovým displejem: Rádio AM / FM (bi-tuner) + Hands-free Bluetooth + kapacitní dotykový displej 7" + konektor USB + zásuvka typu Jack + ovládání pod volantem (Feel) / na volantu (Shine) + Mirror Screen / Apple Car Play (nelze s UB03, UB09)	WLX8	9 500	•
CITROËN Connect Nav s dotykovým displejem: Navigační systém 3D v češtině s integrovanou mapou Evropy a hlasovým ovládáním a doživotní aktualizací zdarma, rádio AM / FM (tri-tuner) + Hands-free Bluetooth + kapacitní dotykový displej 7" + konektor USB + zásuvka typu Jack + ovládání na volantu + Mirror Screen / Apple Car Play + WiFi (v kombinaci s RG04 obsahuje YB01) (nelze s UB09)	WLX6	20 500	11 000
Digitální tuner rádia s možností přechodu na analogové vysílání	WLZ1 / WLX9 / WLX7	5 000	5 000
CITROËN Connect Box (mikrofon, reproduktor, karta SIM)	YR07	6 500	6 500
<b>VARIABILITA A ODKLÁDACÍ PROSTORY</b>			
Uzávěr palivové nádrže na klíč (krom kombinace s YD01)		•	•
Odkládací prostory v panelech dveří		•	•
Výklopné odkládací stolky a úložné kapsy na zadní straně předních sedadel		–	•
Krytá klimatizovaná a osvětlená odkládací přihrádka spolujezdce v horní části palubní desky		•	•
Otevřená odkládací přihrádka spolujezdce ve spodní části palubní desky		•	–
Krytá odkládací přihrádka spolujezdce ve spodní části palubní desky		–	•
Středová odkládací přihrádka na dokumenty A4 v horní části palubní desky (v kombinaci s YB01 krytá)		•	•
Dva držáky na kelímky integrované do horní části palubní desky		•	•
Stropní madlo vpředu na straně spolujezdce		•	•
Stropní madla vzadu		•	•
Zásuvka 12 V v palubní desce a v odkládací přihrádce spolujezdce		•	•
Zásuvka 12 V ve třetí řadě		•	•
Zásuvka 12 V ve druhé řadě		–	•
Zásuvka 230 V pod sedadlem spolujezdce (max. 150 W)	ES12	–	•
<b>ZAVAZADLOVÝ PROSTOR</b>			
Zadní dveře výklopné s vyhříváním zadním oknem a stěračem (nelze s VD18)	WO06	•	–
Zadní dvoukřídle dveře prosklené s otevíráním do 180° a s vyhříváními zadními okny a stěrači	WO05	2 500	–
Zadní dveře výklopné s otevíratelným a vyhříváním zadním oknem a stěračem	WO07	3 500	•
Boční posuvné dveře na pravé straně	WZ04	•	–
Boční posuvné dveře na pravé i levé straně	WZ07	9 500	–
Boční posuvné dveře na pravé i levé straně s elektrickým ovládáním (obsahuje ES12, YD01, elektrickou dětskou pojistku bočních posuvných dveří)	WZ08	38 000	–
Boční posuvné dveře na pravé i levé straně s elektrickým ovládáním a hands-free otevíráním (obsahuje ES12, YD01 a elektrickou dětskou pojistku bočních posuvných dveří)	WZ09	46 500	•

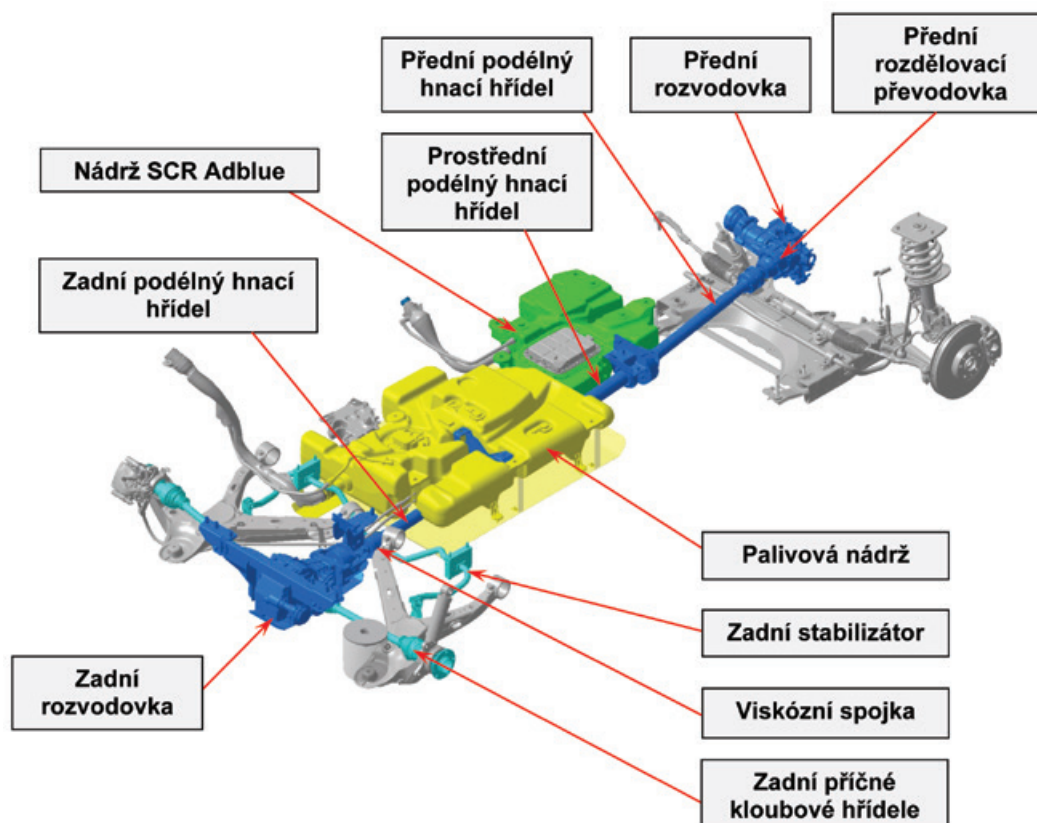
STANDARDNÍ A PŘÍPLATKOVÁ VÝBAVA		BUSINESS	BUSINESS LOUNGE
<b>ZAVAZADLOVÝ PROSTOR</b>			
Boční zatmavená okna ve druhé a třetí řadě, posuvná pro druhou řadu <i>(pro verze XS)</i>	VG02	•	–
Boční pevná zatmavená okna ve druhé a třetí řadě <i>(pro verze M a XL)</i>	VD09	•	–
Boční pevná extra-zatmavená okna ve druhé a třetí řadě <i>(pro verze M a XL)</i>	VD18	3 000	•
Plastovogumová podlážka vpředu a vzadu, podlaha bez kolejnič	LK12	•	–
Kobercová podlážka vpředu a vzadu	LK13	–	•
Vkládané textilní koberečky	UL03	–	•
Pevný kryt zavazadlového prostoru za třetí řadou sedadel <i>(pro verze M a XL) (pro Business Lounge standard s AN17)</i>	CBO9	2 000	2 000
Kotevní úchyty na podlaze v zavazadlovém prostoru <i>(4 úchyty pro verze XS, M; 6 úchyty pro verze XL)</i>		•	•
<b>FUNKČNOST</b>			
Modulární platforma EMP2 s upravenou přední a zadní nápravou		•	•
Tlumiče s variabilním odpružením v závislosti na celkovém zatížení vozidla (AMVAC)		•	•
Palivová nádrž o objemu 69 litrů		•	•
Nádrž na AdBlue® o objemu 22,4 litrů		•	•
Vozidlo s homologací M1 - osobní		•	•
Výška vozu 1,90 m - umožňuje vjezd do podzemních parkovišť <i>(nelze s CZ24, GA04, K601)</i>		•	•
Zvýšená celková hmotnost vozidla (konkrétní hmotnosti viz Technické parametry) <i>(cena pro 1.5 BlueHDi a 2.0 BlueHDi 180 S&amp;S EAT8, nelze pro verze XS)</i> <i>(má vliv na výšku vozu: &gt; 1,90 m, snižuje maximální rychlost u verze 2.0 BlueHDi 180 S&amp;S EAT8)</i>	CZ24	12 000	12 000
Zvýšená celková hmotnost vozidla (konkrétní hmotnosti viz Technické parametry) <i>(cena pro 2.0 BlueHDi 150 S&amp;S MAN6, nelze pro verze XS)</i> <i>(má vliv na výšku vozu: &gt; 1,90 m, snižuje maximální rychlost vozu)</i>	CZ24	20 000	20 000
Paket All Road: Zvýšená celková hmotnost vozidla, zvýšené odpružení a ochranný kryt pod motorem <i>(obsahuje CZ24, RS03) (cena pro 1.5 BlueHDi a 2.0 BlueHDi 180 S&amp;S EAT8, nelze pro verze XS)</i> <i>(má vliv na výšku vozu: &gt; 1,90 m, snižuje maximální rychlost u verze 2.0 BlueHDi 180 S&amp;S EAT8)</i>	GA04	16 000	16 000
Paket All Road: Zvýšená celková hmotnost vozidla, zvýšené odpružení a ochranný kryt pod motorem <i>(obsahuje CZ24, RS03) (cena pro 2.0 BlueHDi 150 S&amp;S MAN6, nelze pro verze XS)</i> <i>(má vliv na výšku vozu: &gt; 1,90 m, snižuje maximální rychlost vozu)</i>	GA04	24 000	24 000
Příprava pro přestavbu 4x4 <i>(ceny a možnosti přestavby viz sekce Dangel 4x4)</i> <i>(pro motor 2.0 BlueHDi 150 S&amp;S MAN6) (obsahuje GA04) (nelze s Grip Controlem)</i>	K601	24 000	24 000
Zesílený akumulátor, alternátor a startér	BQ01	3 000	3 000
Rozvodná elektrická skříň pro přestavby <i>(nelze s AQ05, AQ06)</i>	QC01	3 000	–
Rozvodná elektrická skříň pro přestavby + elektroinstalace pro tažné zařízení (BSR) <i>(jen v kombinaci s AQ05, AQ06)</i>	QC06	7 000	–
Tažné zařízení s koulí (odnímatelné bez nářadí) + elektroinstalace pro tažné zařízení (BSR) <i>(nelze s QC01)</i>	AQ05	19 000	19 000
Tažné zařízení typu "labutí krk" (demontovatelné s nářadím) + elektroinstalace pro tažné zařízení (BSR) <i>(nelze s QC01)</i>	AQ06	16 500	16 500
<b>KOLA</b>			
Ocelová kola 16" s pneumatikami 215/65 R16C, okrasné kryty kol "Spyke" <i>(krom motoru 2.0 BlueHDi 180 S&amp;S EAT8)</i>	ZHCI	•	–
Ocelová kola 17" s pneumatikami 225/55 R17, okrasné kryty kol "Pentagon" <i>(se standardní celkovou hmotností)</i> <i>(pro motor 2.0 BlueHDi 180 S&amp;S EAT8 ve standardu)</i>	ZHCJ	4 000	–
Ocelová kola 17" s pneumatikami 215/60 R17C, okrasné kryty kol "Pentagon" <i>(v kombinaci s CZ24, GA04, K601)</i> <i>(pro motor 2.0 BlueHDi 180 S&amp;S EAT8 ve standardu)</i>	ZHCJ	4 000	–
Grip Control + Alternativní montáž zimních pneumatik 215/60 R17C 3PMSF, okrasné kryty kol "Pentagon" <i>(nelze s K601)</i>	ZHCL	15 500	–
Hliníkové disky kol "Curve" 17" s pneumatikami 225/55 R17 <i>(se standardní celkovou hmotností)</i>	ZHCN	18 500	•
Hliníkové disky kol "Curve" 17" s pneumatikami 215/60 R17C <i>(v kombinaci s CZ24, GA04, K601)</i>	ZHCN	18 500	•
Grip Control + Hliníkové disky kol "Curve" 17" se zimními pneumatikami 215/60 R17C 3PMSF <i>(nelze s K601)</i>	ZHCP	30 000	11 500
Plnohodnotné náhradní ocelové kolo	RS03	•	•

STANDARDNÍ A PŘÍPLATKOVÁ VÝBAVA		BUSINESS	BUSINESS LOUNGE
<b>SEDADLA</b>			
	Výškově nastavitelné sedadlo řidiče s loketní a bederní opěrkou a nastavitelným sklonem opěradla Sedadlo spolujezdce s loketní opěrkou a nastavitelným sklonem opěradla sklopné do polohy stolu Lavice ve druhé řadě (3 místa) - vyjímatelná, sklopná, s opěradlem sklopným k sedáku a překlopitelná Látkové čalounění Mica	43FT	• -
	Výškově nastavitelné sedadlo řidiče s loketní opěrkou, sklopným opěradlem a nastavitelným sklonem opěradla Dvojsedadlo spolujezdce s úložným prostorem (nelze s dveřmi na levé straně)	WAAF	1 000 -
	Výškově nastavitelné sedadlo řidiče s loketní a bederní opěrkou a nastavitelným sklonem opěradla Dvojsedadlo spolujezdce s úložným prostorem (pro vozy s dveřmi na levé a pravé straně)	WAAF	1 000 -
	Lavice ve druhé řadě (3 místa) - vyjímatelná, sklopná, dělená v poměru 2/3 - 1/3, s opěradlem sklopným k sedáku a překlopitelná Lavice ve <b>třetí</b> řadě (3 místa) - vyjímatelná, sklopná, s fixním opěradlem bez bezpečnostních úchytků ISOFIX	AN03	24 000 -
	Lavice ve druhé řadě (3 místa) - vyjímatelná, sklopná, s opěradlem sklopným k sedáku a překlopitelná Lavice ve <b>třetí</b> řadě (3 místa) - vyjímatelná, sklopná, dělená v poměru 2/3 - 1/3, s opěradlem sklopným k sedáku a překlopitelná (pro verze M a XL)	AN15	26 000 -
	Lavice ve druhé řadě (3 místa) - vyjímatelná, sklopná, dělená v poměru 2/3 - 1/3, s opěradlem sklopným k sedáku a překlopitelná Lavice ve <b>třetí</b> řadě (3 místa) - vyjímatelná, sklopná, dělená v poměru 2/3 - 1/3, s opěradlem sklopným k sedáku a překlopitelná (pro verze M a XL)	AN16	27 000 -
	"Elektricky nastavitelná sedadla řidiče a spolujezdce s masážní funkcí v bederní oblasti (podélné nastavení, nastavení sklonu opěradla, výška sedáku a nastavení bederní opěrky) Vyhřívání sedadla řidiče a spolujezdce (3 stupně intenzity vyhřívání) Samostatná sedadla ve druhé a třetí řadě (4 místa) - vyjímatelná, posuvná po kolejnicích, otočná proti směru jízdy, s loketními opěrkami po obou stranách, s opěradlem sklopným k sedáku a bezpečnostními pásy integrovanými do sedadla Perforované kožené čalounění Claudia černá (obsahuje ES12, NA01, UL03, UNO1, WLX8, YB01) (nelze s QCO1, QCO6, UB09, WLZ1)	CYFX	- •
	Lavice ve <b>třetí</b> řadě (3 místa) - vyjímatelná, posuvná po kolejnicích, dělená v poměru 2/3 - 1/3, s opěradlem sklopným k sedáku (obsahuje CB09)	AN17	- 27 000
Skládací posuvný stůl na samostatné kolejničky		D701	- 8 000
Vyhřívání sedadlo řidiče a spolujezdce (3 stupně intenzity vyhřívání)		NA01	6 000 •
<b>VZHLED</b>			
Pack Look: Spodní a horní část předního nárazníku, zadní nárazník, boční ochranné lišty, kryty vnějších zpětných zrcátek a kliky dveří v barvě karoserie (jen pro verze XS, M)		PD22	• •
Pack Look: Spodní a horní část předního nárazníku, boční část zadního nárazníku, boční ochranné lišty, kryty vnějších zpětných zrcátek a kliky dveří v barvě karoserie (jen pro verze XL)		PD69	• •
Metalický lak		OMMO	16 000 16 000
<b>PRODLOUŽENÁ ZÁRUKA "CITROËN EssentialDrive"</b>			
36 měsíců: 60 000 km / 80 000 km / 100 000 km		2 160 / 3 240 / 4 320	
48 měsíců: 60 000 km / 100 000 km / 120 000 km		3 840 / 7 200 / 9 120	
60 měsíců: 80 000 km / 120 000 km / 140 000 km		7 200 / 12 000 / 15 600	

Smlouva o prodloužené záruce „CITROËN EssentialDrive“ se uzavírá na dobu 36, 48 nebo 60 měsíců, počítáno od data prvního uvedení vozidla do provozu, resp. je omezená sjednaným počtem ujetých kilometrů. Smlouva o prodloužené záruce musí být uzavřena nejpozději v poslední den platnosti základní záruky, tzn. v průběhu prvních 24 měsíců. O kompletní nabídce a dalších předplacených službách (CITROËN IdealDrive, CITROËN FreeDrive) se informujte u svého autorizovaného prodejce nebo na [www.citroen.cz](http://www.citroen.cz).

Kód	Popis	Cena v Kč bez DPH
DG1L	SpaceTourer Business - Traction Control XS, M, XL (jen 2.0 BlueHDi 150 S&S MAN6)	189 000 Kč
ZD1A	Uzávěrka zadního diferenciálu	21 900 Kč
ZC2A	Zvýšená světlá výška + 40 mm	22 900 Kč
OK1A	Ochranný kryt podvozku (lanovody ruční brzdy, nádrž AdBlue, zadní náprava)	4 400 Kč
TZ1A	Specifické tažné zařízení (jen pro verze se zvýšenou světlou výškou + 40 mm)	později
PN1A	Pneumatiky M+S (přezutí) pro kola 16" (215/65/R16)	23 400 Kč
PN2A	Pneumatiky M+S (přezutí) pro kola 17" (215/60/R17)	31 500 Kč
VM1A	Vertikální montáž rezervy	později
PZ1A	Prodloužená záruka 2+1 / 100 000 km	8 700 Kč
PZ2A	Prodloužená záruka 2+2 / 120 000 km	18 300 Kč
PZ3A	Prodloužená záruka 2+3 / 120 000 km	24 600 Kč

- > Přestavbu 4x4 realizuje na základě více než 30 let trvající spolupráce s PSA společnost Automobiles DANGEL – [www.dangel.com](http://www.dangel.com)
- > Přestavba 4x4 DANGEL vyžaduje objednání doplňku **K601** z výroby – viz ceník zde výše
- > Na přestavbu 4x4 DANGEL **není možné aplikovat žádná zvýhodnění a slevy, a to ani v rámci fleetového programu!**
- > Přesnější technická dokumentace je k dispozici samostatně na vyžádání u Vašeho autorizovaného prodejce
- > Přestavba 4x4 je k dispozici jen s vybranými verzemi a není kompatibilní s některými vybranými prvky standardní / příplatkové výbavy – viz ceník zde výše
- > Termín dodání vozidla se objednáním přestavby DANGEL prodlužuje přibližně o 6-8 týdnů.



## TECHNICKÉ PARAMETRY

MOTOR	1.5 BlueHDi 120 S&S MAN6	2.0 BlueHDi 150 S&S MAN6	2.0 BlueHDi 180 S&S EAT8
Zdvihový objem (cm <sup>3</sup> )	1 499	1 997	1 997
Maximální výkon (kW / k CEE)	88 / 120	110 / 150	130 / 177
při ot/min	3 500	4 000	3 750
Maximální točivý moment	300	370	400
při ot/min	1 750	2 000	2 000
Emisní norma	Euro 6.2	Euro 6.2	Euro 6.2
Převodovka	Manuální 6-st.	Manuální 6-st.	Automatická 8-st.
Maximální rychlost (km/h) (pouze řidič)	160	183	185
Maximální rychlost (km/h) se zvýšenou hmotností	160	170	170
Zrychlení z 0 na 100 km/h (s) (pouze řidič)	12,0	10,3	8,8
Povolené pneumatiky (při standardní celkové hmotnosti)	225/55 R17 101W 215/60 R17C 104H 215/65 R16C 106T	225/55 R17 101W 215/60 R17C 104H 215/65 R16C 106T	225/55 R17 101W 215/60 R17C 104H
Povolené pneumatiky (se zvýšenou celkovou hmotností)	215/60 R17C 104H 215/65 R16C 106T	215/60 R17C 104H 215/65 R16C 106T	215/60 R17C 104H

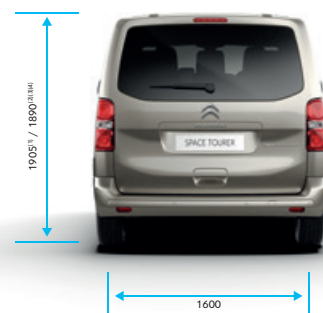

Ohledně alternativních rozměrů pneumatik povolených na vozidle v závislosti na typovém schválení se informujte u Vašeho prodejce. Motorizace nemusí mít povolené všechny uvedené rozměry pneumatik. Na některých verzích není k dispozici žádný alternativní rozměr.

ROZMĚRY (mm)	SPACETOURER BUSINESS		
	XS	M	XL
Počet míst	5 - 9	5 - 9	5 - 9
Objem zav. prostoru (bez sedadel ve 2. a 3. řadě) (dm <sup>3</sup> ) <sup>(1)</sup>	2625 / 3397	3061 / 3968	3497 / 4554
Objem zav. prostoru (bez sedadel ve 3. řadě) (dm <sup>3</sup> ) <sup>(1)</sup>	1172 / 1633	1556 / 2228	1950 / 2787
Objem zav. prostoru (za sedadly ve 3. řadě) (dm <sup>3</sup> ) <sup>(1)</sup>	- / 140	507 / 655	912 / 1237
Objem zav. prostoru (bez sedadel ve 2. a 3. řadě) (dm <sup>3</sup> ) <sup>(2)</sup>	2800 / 3600	3200 / 4200	3700 / 4900
Objem zav. prostoru (bez sedadel ve 3. řadě) (dm <sup>3</sup> ) <sup>(2)</sup>	1200 / 1700	1600 / 2300	2000 / 3000
Objem zav. prostoru (za sedadly ve 3. řadě) (dm <sup>3</sup> ) <sup>(2)</sup>	- / 180	550 / 700	980 / 1300
Délka vozu	4606	4956	5306
Šířka vozu bez / s vnějšími zpětnými zrcátky	1920 / 2204	1920 / 2204	1920 / 2204
Výška vozu se základní celkovou hmotností	1905	1890	1890
Výška vozu se zvýšenou celkovou hmotností	-	1925	1935
Výška vozu s Paketem All Road	-	1930	1940
Rozvor	2925	3275	3275
Rozchod přední	1627	1627	1627
Rozchod zadní	1600	1600	1600
Převis přední	878	878	878
Převis zadní	803	803	1153
Světlná výška	157	157	157
Výška hrany zavazadlového prostoru	587 - 610	584 - 653	584 - 664
Délka zavazadlového prostoru (se sklopeným opěradlem sedadla spolujezdce)	2811	3161	3511
Délka zavazadlového prostoru za první řadou sedadel	2063	2413	2763
Délka zavazadlového prostoru za druhou řadou sedadel	1138 / -	1488 / 1407	1838 / 1757
Délka zavazadlového prostoru za třetí řadou sedadel	266 / -	608 / 522	958 / 872
Výška zavazadlového prostoru	1334 / -	1337	1339
Šířka zavazadlového prostoru min / max	1228 / 1618	1228 / 1618	1228 / 1618
Šířka x výška zadních dveří	1229 x 1177	1212 x 1181	1212 x 1181
Šířka x výška bočních posuvných dveří	743 x 1180	933 x 1181	933 x 1181

<sup>(1)</sup> objem do výše opěradel sedadel / až ke stropu (norma VDA)

<sup>(2)</sup> objem do výše opěradel sedadel / až ke stropu (maximální)

Uvedené rozměry podléhají výrobním tolerancím +/- 50 mm.



<sup>(1)</sup> Verze XS; <sup>(2)</sup> Verze M; <sup>(3)</sup> Verze XL; <sup>(4)</sup> 1 940 mm – se zvýšeným odpružením (Paket All Road)

## TECHNICKÉ PARAMETRY

VERZE	SPACETOURER BUSINESS								
	XS			M			XL		
MOTOR	1.5 BlueHDi 120 S&S MAN6	2.0 BlueHDi 150 S&S MAN6	2.0 BlueHDi 180 S&S EAT8	1.5 BlueHDi 120 S&S MAN6	2.0 BlueHDi 150 S&S MAN6	2.0 BlueHDi 180 S&S EAT8	1.5 BlueHDi 120 S&S MAN6	2.0 BlueHDi 150 S&S MAN6	2.0 BlueHDi 180 S&S EAT8
<b>HMOTNOSTI (kg) při standardní celkové hmotnosti</b>									
Provozní hmotnost <sup>(1)</sup> (8 / 9 sedadel)	1709 / 1723	1735 / 1735	1802 / 1816	1735 / 1735	1801 / 1815	1838 / 1845	1735 / 1735	1834 / 1845	1845 / 1845
Užitečná hmotnost <sup>(2)</sup> (8 / 9 sedadel)	941 / 962	965 / 1005	943 / 964	960 / 1020	949 / 995	942 / 1005	995 / 1050	951 / 1000	955 / 1030
Největší technicky přípustná hmotnost (8 / 9 sedadel)	2650 / 2685	2700 / 2740	2745 / 2780	2695 / 2755	2750 / 2810	2780 / 2850	2730 / 2785	2785 / 2845	2800 / 2875
Maximální hmotnost nebrzděného přívěsu	750	750	750	750	750	750	750	750	750
Maximální hmotnost brzděného přívěsu <sup>(3)</sup>	1800	2300	2300	1800	2300	2300	1800	2300	2300
Největší povolená hmotnost jízdní soupravy (8 / 9 sedadel)	4050 / 4085	4605 / 4640	4900 / 4900	4095 / 4155	4650 / 4710	4900 / 4900	4130 / 4190	4685 / 4745	4900 / 4900
<b>HMOTNOSTI (kg) se zvýšenou celkovou hmotností</b>									
Provozní hmotnost <sup>(1)</sup> (8 / 9 sedadel)	-	-	-	1735 / 1735	1802 / 1816	1844 / 1845	1735 / 1735	1834 / 1845	1845 / 1845
Užitečná hmotnost <sup>(2)</sup> (8 / 9 sedadel)	-	-	-	1095 / 1095	1298 / 1284	1256 / 1255	1095 / 1095	1266 / 1255	1255 / 1255
Největší technicky přípustná hmotnost (8 / 9 sedadel)	-	-	-	2830 / 2830	3100 / 3100	3100 / 3100	2830 / 2830	3100 / 3100	3100 / 3100
Maximální hmotnost nebrzděného přívěsu	-	-	-	750	750	750	750	750	750
Maximální hmotnost brzděného přívěsu <sup>(3)</sup>	-	-	-	2000	2500	2500	2000	2500	2500
Největší povolená hmotnost jízdní soupravy (8 / 9 sedadel)	-	-	-	4230 / 4230	5000 / 5000	4900 / 4900	4230 / 4230	5000 / 5000	4900 / 4900
<b>SPOTŘEBA A EMISE CO<sub>2</sub> (l/100 km)/(g/km)</b>									
Městský provoz	5,2 / 138	6,1 / 162	7,4 / 194	5,3 / 138	6,3 / 165	7,4 / 194	5,3 / 139	6,3 / 166	7,4 / 194
Mimoměstský provoz	4,7 / 123	5,0 / 133	5,4 / 143	4,7 / 124	5,2 / 136	5,5 / 144	4,7 / 125	5,2 / 137	5,5 / 145
Smišený provoz	4,9 / 129	5,4 / 144	6,1 / 162	4,9 / 130	5,6 / 147	6,2 / 162	4,9 / 130	5,6 / 148	6,2 / 163
Palivová nádrž (l)	69								
Nádrž na AdBlue (l)	22								

VERZE	SPACETOURER BUSINESS LOUNGE			
	M		XL	
MOTOR	2.0 BlueHDi 150 S&S MAN6	2.0 BlueHDi 180 S&S EAT8	2.0 BlueHDi 150 S&S MAN6	2.0 BlueHDi 180 S&S EAT8
<b>HMOTNOSTI (kg) při standardní celkové hmotnosti</b>				
Provozní hmotnost <sup>(1)</sup> (6 / 7 sedadel)	1955 / 1955	2028 / 2034	2029 / 2036	2061 / 2045
Užitečná hmotnost <sup>(2)</sup> (6 / 7 sedadel)	720 / 825	677 / 776	681 / 779	679 / 795
Největší technicky přípustná hmotnost (8 / 9 sedadel)	2675 / 2780	2705 / 2810	2710 / 2815	2740 / 2840
Maximální hmotnost nebrzděného přívěsu	750	750	750	750
Maximální hmotnost brzděného přívěsu <sup>(3)</sup>	2300	2300	2300	2250
Největší povolená hmotnost jízdní soupravy (8 / 9 sedadel)	4575 / 4680	4610 / 4900	4610 / 4715	4900 / 4900
<b>HMOTNOSTI (kg) se zvýšenou celkovou hmotností</b>				
Provozní hmotnost <sup>(1)</sup> (6 / 7 sedadel)	1955 / 1955	2034 / 2040	2036 / 2043	2065 / 2046
Užitečná hmotnost <sup>(2)</sup> (6 / 7 sedadel)	1140 / 1130	1066 / 1060	1054 / 1057	1035 / 1054
Největší technicky přípustná hmotnost (8 / 9 sedadel)	3095 / 3085	3100 / 3100	3090 / 3100	3100 / 3100
Maximální hmotnost nebrzděného přívěsu	750	750	750	750
Maximální hmotnost brzděného přívěsu <sup>(3)</sup>	2500	2500	2500	2500
Největší povolená hmotnost jízdní soupravy (8 / 9 sedadel)	5000 / 5000	4900 / 4900	4900 / 5000	4900 / 4900
<b>SPOTŘEBA A EMISE CO<sub>2</sub> (l/100 km)/(g/km)</b>				
Městský provoz	6,4 / 169	7,7 / 202	6,6 / 173	7,7 / 202
Mimoměstský provoz	5,3 / 139	5,7 / 151	5,4 / 143	5,7 / 152
Smišený provoz	5,7 / 150	6,4 / 169	5,8 / 154	6,4 / 170
Palivová nádrž (l)	69			
Nádrž na AdBlue (l)	22			

<sup>(1)</sup> Provozní hmotnost zahrnuje hmotnost řidiče a hmotnost průměrné výbavy vozidla. Hmotnost může být vyšší v závislosti na namontovaném doplňkovém vybavení

<sup>(2)</sup> Rozdíl mezi Největší povolenou hmotností a Provozní hmotností

<sup>(3)</sup> V limitu celkové hmotnosti jízdní soupravy

Doporučené ceny v Kč bez DPH platné od 1. 7. 2020.

C Automobil Import s.r.o. si vyhrazuje právo měnit vybavení i ceny bez předchozího upozornění. Zobrazené foto je ilustrativní. Každý vůz je vybaven bezpečnostní sadou včetně zárovek. Cena této sady není zahrnuta do ceny vozu. C Automobil Import s.r.o., Hvězdova 1716/2b, Praha 4, 140 00. Info linka: +420 222 352 277, internet: www.citroen.cz

CITROËN doporučuje TOTAL