



Mazda CX-5

ZOOM-ZOOM

Objevujeme města a klikaté cesty.

Zatáčky si vychutnáváme na plný plyn.

Okénka dole, rádio na plné pecky, bez konkrétního cíle.

Vzdorujíc větru, uháníme vpřed.

Já jsem ztělesněním Jinba Ittai.

A vy tvoříte srdce, které bije za volantem.

Propojení je nám souzené,

stejně jako v případě koně a jezdce,

i vůz splývá s řidičem.

Společně jsme silnější.

Máme mezi sebou nepopsatelné pouto.

Nikdy nejezdíme sami.

Jezdíme společně.

Drive together





PROBUĎTE V SOBĚ ŘIDIČE

Nadšení našich zaměstnanců se promítá do dokonalosti jejich práce. Seznamte se s modelem Mazda CX-5. Dokonalé ztělesnění naší lásky k jízdě a vášně pro vytváření vozů, které se zcela vymykají normám. Od prvního nastartování Mazdy CX-5 zažijete jedinečný pocit souznění, kterému říkáme Jinba Ittai. Mimořádný vzhled exteriéru i interiéru ve vás probudí řidiče při každém pohledu na tento vůz, zatímco jeho fenomenální svižnost a novátorské bezpečnostní prvky uspokojí i toho nejnáročnějšího řidiče. Přesně to je styl společnosti Mazda.



Stáhněte si aplikaci
DRIVE
TOGETHER APP



Oskenujte stránky
OBSAHUJÍCÍ
IKONY MOBILU



Procházejte
ROZŠÍŘENÝ DIGITÁLNÍ
OBSAH KATALOGU

Užijte si novou aplikaci Mazda Drive Together a podívejte se na další informace o tom, jak naše nejnovější funkce ještě více umocní váš požitek z jízdy. Stačí si stáhnout aplikaci Drive Together z obchodu AppStore nebo Google Play. Najděte ikonu mobilního telefonu v této příručce a naskenujte ji pomocí aplikace Drive Together.



D E S I G N



Z NAŠICH RUKOU DO VAŠICH

Z oceňovaného designu KODO: duše v pohybu u modelu CX-5 srší krása, sofistikovanost a síla. Vše začíná u našich designérů a řemeslných mistrů, kteří svými vlastníma rukama vdechují život každé linii a křivce. Tím dodali tomuto vozu pocit hbité akcelerace a rychlosti. Pod vyzrálým designem exteriéru se ukrývá kabina zaměřená na potřeby člověka, která řidiči i spolujezdcům zprostředkovává čirý požitek. A použití pečlivě vybraných materiálů je toho důkazem. Všechny jsou na dotek velmi příjemné a pohled na ně pohladí na duši. Jemnou krásu a silný charakter dále podtrhuje špičková lakovací technologie Mazda TAKUMI-NURI, která vdechuje život designu KODO a zdůrazňuje krásu každé linie. V technologii TAKUMI-NURI se ideálně snoubí hloubka a lesk, které vytvářejí dojem ručně lakovaného koncepčního vozu. Charakteristické prémiové barvy červená Soul Red Crystal a šedá Machine Gray proto působí mimořádně živě a mají hloubku.





MAZDA CX-5 V BARVĚ SOUL RED CRYSTAL

SKUTEČNÝ POŽITEK Z JÍZDY

Mazda CX-5, vyladěná a vyrobená s maximální pečlivostí do nejmenšího detailu, udělá velký dojem nejen na pohled, ale i při samotné jízdě. Odvážně tvarovaný exteriér, který čerpá inspiraci z vyjádření rytmu ryzí rychlosti, krásně doplňuje luxusní interiér zaměřený na potřeby člověka. Hlavní ovládací prvky i ukazatele má řidič v kabině pohodlně uspořádané kolem sebe v dokonalé symetrii, která podtrhuje strhující napětí mezi interiérem a exteriérem. A proto je jízda v nové Mazdě CX-5 takový požitek. Skrz naskrz je celý model koncipován tak, aby v řidiči vzbudil nadšení a posílil jeho lásku k jízdě.



ADAPTIVNÍ LED SVĚTLOMETY



19" LITÉ DISKY KOL



KONCOVÁ SVĚTLA LED



SEDADLA POTAŽENÁ BÍLOU KŮŽÍ



PŘEHLEDNÁ PALUBNÍ DESKA



AUDIOSYSTÉM BOSE®



ÚCHVATNÁ KAROSÉRIE MAZDY CX-5

T E C H N O L O G I E



S P O J T E S E

V modelu Mazda CX-5 se vám dostane to nejlepší z konektivity. Kompatibilní mobilní zařízení vám dokáže zprostředkovat přístup k tisícům internetových rádií z celého světa, bezpečné čtení a odpovídání na textové zprávy a přehled o dění na vašich sociálních sítích. Navíc si díky připojení přes Bluetooth® budete moci užívat streamovanou hudbu dle vlastního výběru. O snadné ovládání, a to nejen všech těchto prvků, se stará barevný 7" centrální displej a intuitivní kruhový HMI ovladač. Je vždy snazší zůstat nad věcí, když sršíte sebejistotou; projekční Head Up displej zvyšuje vaši bezpečí, protože promítá navigační pokyny a informace o stavu vozidla přímo ve vašem zorném poli. Projekční Head Up displej promítá například aktuální rychlost a informace o jízdním prostředí, díky čemuž se cítíte sebejistěji.



PROJEKČNÍ HEAD UP DISPLEJ NA ČELNÍM SKLE

Projekční Head Up displej zlepšuje bezpečnost tím, že na čelní sklo nad volantem promítá navigační pokyny, informace o stavu vozidla, včetně aktuální rychlosti, a informace o jízdním prostředí, jako jsou například důležité dopravní značky.



ELEKTRICKY OVLÁDANÉ ZADNÍ DVEŘE

Slouží k automatickému otevírání/zavírání kufru. Zavazadlový prostor je možné otevírat dálkově buď pomocí tlačítka uvnitř vozu, nebo pomocí tlačítka na klíčích. Zavazadlový prostor je dále opatřen senzory, které v případě zjištění překážky zadní dveře zastaví, a tlačítkem, jehož stisknutím je otevřete.



KRUHOVÝ HMI OVLADAČ

Kruhový HMI ovladač se nachází v oblasti mezi řidičem a spolujezdcem a umožňuje ovládání systému infozábavy a konektivity při minimálním úsilí. K ovládání hlasitosti se pro jednoduchost používá samostatný ovladač, díky kterému si budete moci užívat ničím nerušený požitek z jízdy.



7" DISPLEJ


S tímto displejem máte zábavu doslova na dosah ruky. Kromě zobrazování užitečných informací slouží také k přepínání mezi aplikacemi a integrovaná technologie Optical Bonding se stará o potlačení odrazů a zlepšení čitelnosti.

TECHNOLOGIE SKYACTIV

Bojujeme proti konvencím a nabízíme vám mimořádný výkon vozidla i nízkou spotřebu. To je možné jen díky 100% oddanosti a práci bez kompromisů. Vylepšená TECHNOLOGIE SKYACTIV vám bez ustání zprostředkovává plynulejší, méně únavnou jízdu, a současně nabízí sportovní výkon a skutečný požitek z jízdy. Aby vás nepřekvapilo žádné počasí ani terén, využívá systém pohonu všech kol modelu Mazda CX-5 celkem 27 senzorů, které nepřetržitě monitorují stav vozovky a počasí a určují, jak by se měl rozdělit výkon mezi přední a zadní kola. Pokud se podíváme na ovladatelnost, spojuje v sobě PODVOZEK SKYACTIV působivé chování zadních kol při zatáčení s optimalizovanými rameny nápravy. Výsledkem je přesná a pohodlná jízda.




VÝKONNÝ VYSOKOKOMPRESNÍ MOTOR PRO NIŽŠÍ EMISE



VĚTŠÍ VÝKON PRO VAŠE KOLA



KAROSERIE A PODVOZEK SKYACTIV Zdokonalený odlehčený podvozek a karoserie pro větší jízdní komfort a bezpečnost.



ZAVĚŠENÍ KOL A ŘÍZENÍ VYLADĚNÉ PRO MIMOŘÁDNÝ CIT PŘI JÍZDĚ



KDYŽ SE TĚLO PROTNE S DUŠÍ



C E L É J E T O O Ř I D I Č I

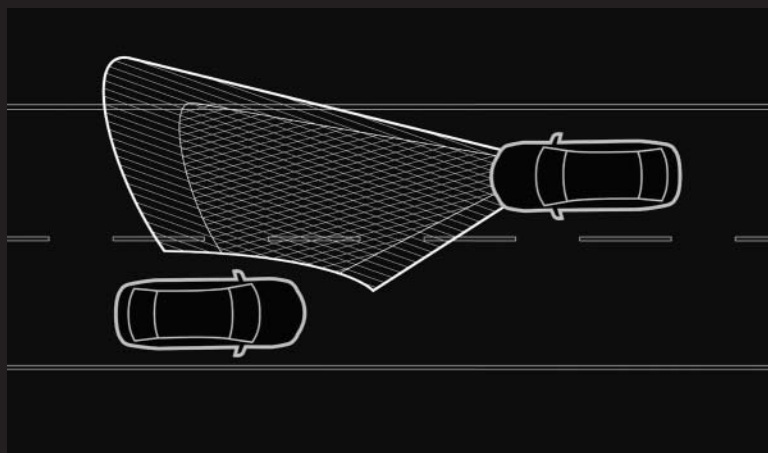
Každý aspekt nové Mazdy CX-5, od nádherného exteriéru po luxusní interiér zaměřený na potřeby člověka, je navržen a pečlivě vyroben tak, aby poskytoval řidiči i spolujezdcům nejvyšší možné pohodlí. Nejnovější přírůstky do rodiny bezpečnostních technologií i-ACTIVSENSE zajišťují dokonalou ochranu, takže budete mít vše pod kontrolou a maximálně si jízdu užijete. Jedním z takových přírůstků je 360° Top view monitor, jenž rozpozná nebezpečí na všech stranách vozidla. To ve výsledku přináší plně ovladatelný a předvídatelný prožitek. Řidič může jet bezpečně s absolutně klidnou hlavou a užívat si intuitivní a bezstarostné spojení s vozem.



Euro NCAP ohodnotil vůz 5 hvězdičkami NCAP je evropský program hodnocení bezpečnosti vozidel, který automobily hodnotí na stupnici s nejlepším možným výsledkem 5 hvězdiček.

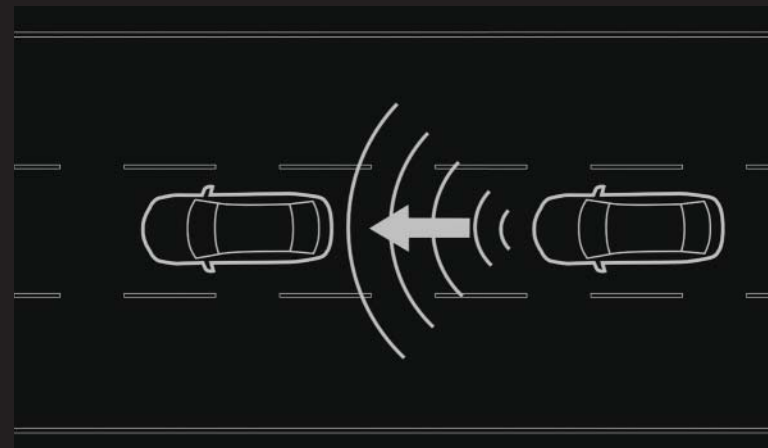
PROAKTIVNÍ BEZPEČNOSTNÍ TECHNOLOGIE

Požitek z jízdy ve vozidle Mazda CX-5 si musíte užít naplno. Proto je vůz vybaven našimi špičkovými bezpečnostními technologiemi i-ACTIVSENSE. Ty harmonicky spolupracují a zajišťují lepší povědomí o situaci okolo vás. Prodlužují tak čas na reakci, takže si udržíte maximální kontrolu nad vozidlem a můžete si s jistotou užít každý kilometr cesty. Ve spojení s tuhou karosérií zajišťují technologie i-ACTIVSENSE komplexní ochranu řidiče a spolujezdců bez narušení pohodlí či výkonu.



ADAPTIVNÍ LED SVĚTLOMETY

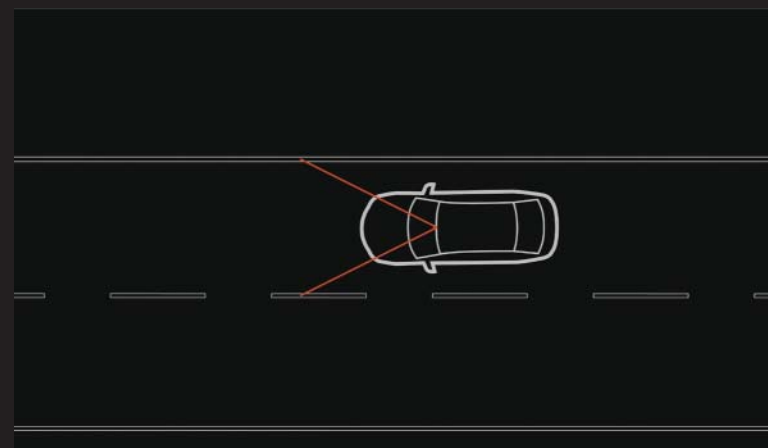
Špičková technologie světlometů zvýší viditelnost v noci a budete mít díky nim pocit, že jedete ve dne. Systém automaticky uzpůsobuje LED světlomety při zatáčení tak, aby se osvítila co největší část vozovky před vámi, takže máte více času na reakci v případě potenciálních překážek. Nikdy jste neviděli tak dobře, ať už jde o dopravní značky při vysokých rychlostech nebo o rohy ulic při rychlostech nižších. A neoslňující dálková světla automaticky tlumí část osvětleného prostoru, aby nedocházelo k oslňování ostatních řidičů.



ADAPTIVNÍ TEMPOMAT MAZDA

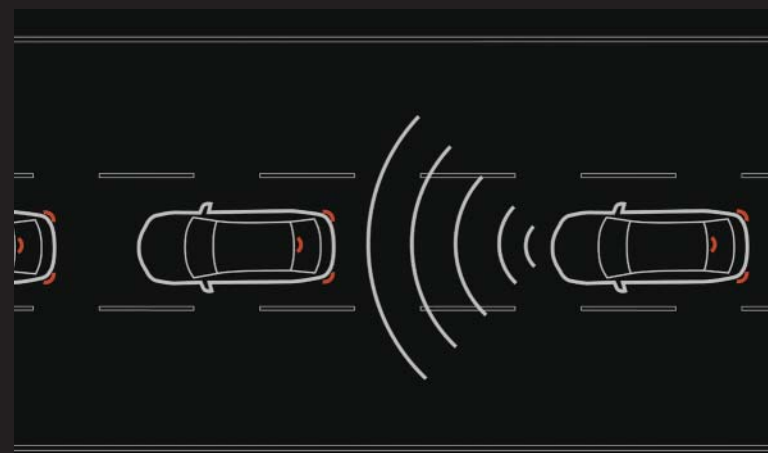
(funkce Stop & Go je k dispozici pouze u vozů s automatickou převodovkou)

Využívá principu radarových vln o vlnové délce 1 mm, jejichž prostřednictvím posuzuje relativní rychlost a vzdálenost od vozu před vámi. Pomáhá řidiči udržovat bezpečnou vzdálenost od vozidla před ním, takže dlouhé cesty a jízda na dálnici nejsou tak únavné a jsou zábavnější.



SYSTÉM ASISTENCE PRO UDRŽENÍ V JÍZDNÍM PRUHU

Systém brání neúmyslnému opuštění jízdního pruhu. Pomocí přední kamery sleduje polohu vozu na silnici a pokud vůz nechtěně opustí jízdní pruh, systém na to řidiče upozorní prostřednictvím akustického signálu a vibrováním volantů a provede menší korekci tak, aby vozidlo zůstalo ve svém pruhu.



PROTIKOLIZNÍ SYSTÉM SCBS

Systém minimalizuje riziko srážek v nízké rychlosti, které představují nejčastější typ dopravní nehody. Sleduje rozestupy a rychlost přibližování k vozidlu před vámi a v případě pravděpodobnosti srážky automaticky aktivuje brzdy. Také obsahuje systém zadní SCBS při zpátečce (Smart City Brake Support Reverse), který v provozním rozmezí od 2 do 8 km/h zamezuje srážce při couvání. (od výbavy Revolution)





M O Ž N O S T I

EMOTION

STANDARDNÍ VÝBAVA

- 17" ocelové disky kol
- LED světlomety s ostřikovačem
- Zadní sedadla s nastavením sklonu
- Zadní sedadla v poměru 4 : 2 : 4
- Elektronická parkovací brzda
- Elektrické ovládání oken (vpředu/vzadu)
- Manuální klimatizace
- Rádio AM/FM, AUX, USB se 4 reproduktory
- Funkce Coming/Leaving Home
- Tempomat
- Automatické zamykání dveří
- Protikolizní systém SCBS (Smart City Brake Support)
- G-Vectoring Control



LED SVĚTLOMETY s funkcí Coming/Leaving Home

Funkce Coming/Leaving Home, která vám při příchodu domů osvětlí cestu a navíc posílí odvážný, stylový vzhled vozidla. To vše umožňují úspornější LED diody s dlouhou životností.



ELEKTRONICKÁ PARKOVACÍ BRZDA

Používání parkovací brzdy je nyní ještě jednodušší a pohodlnější. Její zatažení a uvolnění jde doslova hravě.



KABINA ZAMĚŘENÁ NA ČLOVĚKA

Kabina působí otevřeným a integrovaným dojmem. Všechny důležité ovládací prvky a ukazatele jsou rozmístěny kolem řidiče s ohledem na co největší intuitivnost a požitek z jízdy.



AUTOMATICKÉ ZAMYKÁNÍ DVEŘÍ

Jste-li zrovna ve voze, stará se o lepší zabezpečení, a jste-li mimo něj, dodá vám klid na duši. Stačí otevřít nabídku automatického zamykání dveří a rozhodnout, zda chcete, aby vůz dveře automaticky zamykal a odemykal, případně kdy.

CHALLENGE, TAKUMI

STANDARDNÍ VÝBAVA

CHALLENGE:

- 17" lité disky kol
- Zatemněná okna
- Kůží obšitý volant a hlavice řadicí páky
- Bluetooth®
- 6 reproduktorů
- 2x USB (vzadu)
- 7" barevný displej
- Kruhový HMI ovladač
- Automatická klimatizace
- Dešťový a světelný senzor
- Automatické zatmavování vnitřního zpětného zrcátka

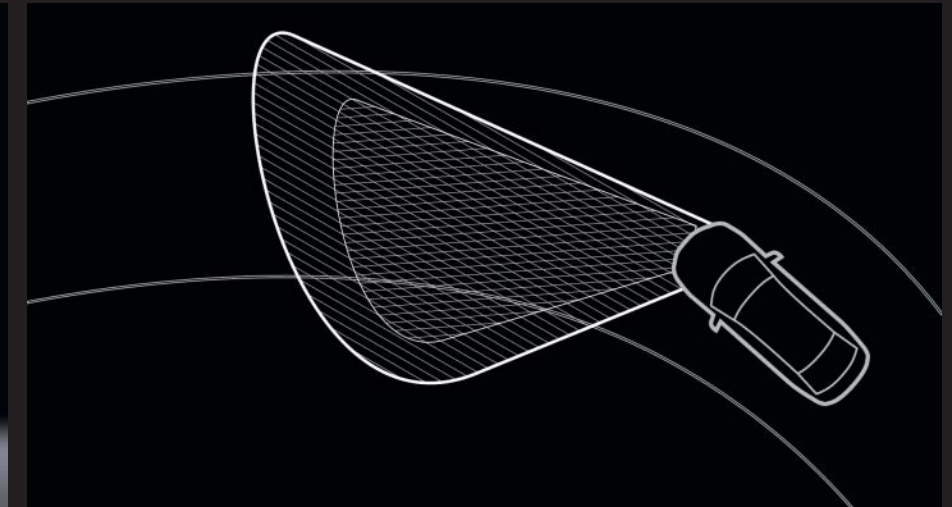
TAKUMI:

- LED diody pro denní svícení
 - LED mlhová světla
 - Zadní LED kombinovaná světla
 - Parkovací senzor (vpředu/vzadu)
 - Vyhřívání předních sedadel
 - Vyhřívání volant
 - Rozmrazovač stěračů
 - Elektrické sklápění vnějších zpětných zrcátek
 - Systém sledování slepých úhlů (BSM)
 - Adaptivní reflektory (AFLS)
 - Upozornění na pohyb za vozem (RCTA)
 - DAB digitální rádio
- Zadní parkovací kamera
 - 360° Top View Monitor
 - Brevný Head Up displej
 - Systém sledování únavy řidiče (DAA)
 - Funkce HBC pro automatické přepínání potkávacích a dálkových světel
 - Asistent pro udržení jízdního pruhu (LKA)
 - Protikolizní systém SCBS-R vzadu (Smart City Brake Support)



17" LITÉ DISKY KOL

U modelu CX-5 podtrhují design exteriéru a posilují dojem dynamického pohybu.




ADAPTIVNÍ REFLEKTORY

Adaptivní reflektory (AFLS) zajišťují lepší osvětlení v nočních podmínkách díky až 15° posunu ve směru zatáčení. Máte tedy šanci rychleji zareagovat na případná rizika číhající před vámi.



AUTOMATICKÁ KLIMATIZACE

Uživatelsky přívětivá klimatizace je navržena tak, aby si ji mohl řidič okamžitě nastavit dle svých potřeb.



7" BAREVNÝ DISPLEJ

S tímto displejem máte zábavu doslova na dosah ruky. Navíc umožňuje jednoduché přepínání mezi různými aplikacemi.

REVOLUTION, REVOLUTION TOP

STANDARDNÍ VÝBAVA

REVOLUTION:

- 19" lité disky kol
- Elektrické otevírání a zavírání víka zavazadlového prostoru
- Barevný Head Up displej (ADD)
- Audio systém BOSE® s 10 reproduktory
- Bezklíčové zamykání Smart Card
- Protikolizní systém SCBS-R vzadu (Smart City Brake Support)
- Asistent pro udržení jízdního pruhu (LKA)
- Adaptivní LED světlomety (ALH)
- Zadní parkovací kamera
- Systém sledování únavy řidiče (DAA)
- 360° Top View Monitor

REVOLUTION TOP:

- Kožené čalounění
- Elektrické ovládání předních sedadel s pamětí
- Vyhřívání zadních sedadel
- Adaptivní tempomat (MRCC)
- Projekční Head Up displej (ADD)
- Inteligentní brzdový asistent SBS



ELEKTRICKY OVLÁDANÉ ZADNÍ DVEŘE

Umožněte řidiči otevírat a zavírat kufr stiskem tlačítka. Komfort a praktická stránka vozu tím dostanou nový rozměr.



PROJEKČNÍ HEAD UP DISPLEJ NA ČELNÍM SKLE s rozpoznáváním dopravního značení

Zlepšuje bezpečnost tím, že na čelní sklo nad volantem promítá navigační pokyny a informace o dopravním značení.



360° TOP VIEW MONITOR




CHARAKTERISTICKÁ ZADNÍ LED KOMBINOVANÉ SVĚTLA

Design zadních světel podtrhuje elegantní tvar vozu a dokresluje luxusní karoserii, která je nezaměnitelná.



ČALOUNĚNÍ



EMOTION



CHALLENGE, TAKUMI,
REVOLUTION



REVOLUTION TOP



REVOLUTION TOP (volitelné)

KOLA



17" OCELOVÉ DISKY
KOL



17" LITÉ DISKY KOL



19" LITÉ DISKY KOL



BÍLÁ ARCTIC




BÍLÁ SNOWFLAKE PEARL



STŘÍBRNÁ SILVER



ŠEDÁ TITANIUM



MODRÁ ETERNAL



MODRÁ DEEP CRYSTAL



ČERNÁ JET



ŠEDÁ MACHINE GRAY



ČERVENÁ SOUL RED CRYSTAL

Model	Barva karoserie								
	Bílá Arctic	Bílá Snowflake Pearl	Stříbrná Silver	Šedá Titanium	Modrá Eternal	Modrá Deep Crystal	Černá Jet	Šedá Machine Gray	Červená Soul Red Crystal
Emotion	●	○	○	○	○	○	○	○	○
Challenge	●	○	○	○	○	○	○	○	○
Takumi	●	○	○	○	○	○	○	○	○
Revolution	●	○	○	○	○	○	○	○	○
Revolution Top	●	○	○	○	○	○	○	○	○

○ = za příplatek ● = Standardní

PŘÍSLUŠENSTVÍ



PŘEDNÍ KRYT PODVOZKU A BOČNÍ NÁSTAVCE PRAHŮ V BARVĚ ČERNÁ BRILLIANT



BOČNÍ NÁSTAVEC PRAHŮ



ZADNÍ SPOJLER POD NÁRAZNÍK



ČERNÉ KRYTY ZRCÁTEK



STŘÍBRNÉ KRYTY ZRCÁTEK



PŘEDNÍ SPOJLER POD NÁRAZNÍK



PODSVÍCENÉ LIŠTY PRAHŮ

PŘÍSLUŠENSTVÍ



LED OSVĚTLENÍ INTERIÉRU



PŘEDNÍ ZÁSTĚRKY



STŘEŠNÍ LIŽINY



ZADNÍ KRYT PODVOZKU



OSVĚTLENÍ INTERIÉRU PŘI ODEMYKÁNÍ VOZU



PŘÍČNÍKY NA STŘEŠNÍ LIŽINY

TECHNICKÉ ÚDAJE

Dostupné modely		G165 2WD	G165 AWD	G165 AWD/AT	G194 2WD/AT	G194 AWD/AT	CD150 2WD/AT	CD150 AWD	CD150 AWD/AT	CD184 AWD	CD184 AWD/AT	
Převodovka:	Typ	6stupňová manuální	6stupňová manuální	6stupňová automat.	6stupňová automat.	6stupňová automat.	6stupňová manuální	6stupňová automat.	6stupňová manuální	6stupňová automat.	6stupňová manuální	6stupňová automat.
Wagon	Emotion	●	–	–	–	–	–	–	–	–	–	–
	Challenge	●	●	–	–	–	●	–	–	–	–	–
	Takumi	●	●	●	–	–	●	●	●	–	–	–
	Revolution	–	●	–	●	–	–	–	●	–	–	●
	Revolution Top	–	–	–	–	●	–	–	–	●	–	●

● = dostupné; – = nedostupné

Typ motoru												
Zdvihový objem (ccm)	1.998	1.998	1.998	2.488	2.488	2.191	2.191	2.191	2.191	2.191	2.191	2.191
Vrtání x zdvih (mm)	83,5 x 91,2	83,5 x 91,2	83,5 x 91,2	89,0 x 100,0	89,0 x 100,0	86,0 x 94,3	86,0 x 94,3	86,0 x 94,3	86,0 x 94,3	86,0 x 94,3	86,0 x 94,3	86,0 x 94,3
Počet ventilů na válec	4	4	4	4	4	4	4	4	4	4	4	4
Maximální výkon [kW (k) / ot./min]	121 (165) / 6.000	121 (165) / 6.000	121 (165) / 6.000	143 (194) / 6.000	143 (194) / 6.000	110 (150) / 4.500	110 (150) / 4.500	110 (150) / 4.500	110 (150) / 4.500	135 (184) / 4.000	135 (184) / 4.000	135 (184) / 4.000
Maximální kroutící moment (Nm / ot./min)	213 / 4.000	213 / 4.000	213 / 4.000	258 / 4.000	258 / 4.000	380 / 1.800-2.600	380 / 1.800-2.600	380 / 1.800-2.600	380 / 1.800-2.600	445 / 2.000	445 / 2.000	445 / 2.000
Kompresní poměr	13,0 : 1	13,0 : 1	13,0 : 1	13,0 : 1	13,0 : 1	14,4 : 1	14,4 : 1	14,4 : 1	14,4 : 1	14,4 : 1	14,4 : 1	14,4 : 1
Doporučené palivo	95RON	95RON	95RON	95RON	95RON	Nafta	Nafta	Nafta	Nafta	Nafta	Nafta	Nafta
Řízení	Hřebenové											
Minimální poloměr otáčení (vnější) (m)	12	12	12	12	12	12	12	12	12	12	12	12

Převodovka												
Převodové poměry:	1.	3,700	3,700	3,552	3,552	3,552	3,357	3,487	3,357	3,487	3,357	3,487
	2.	1,947	1,947	2,022	2,022	2,022	1,826	1,992	1,826	1,992	1,826	1,992
	3.	1,300	1,300	1,452	1,452	1,452	1,565	1,449	1,565	1,449	1,565	1,449
	4.	1,029	1,029	1,000	1,000	1,000	1,147	1,000	1,147	1,000	1,147	1,000
	5.	0,837	0,837	0,708	0,708	0,708	0,893	0,707	0,893	0,707	0,893	0,707
	6.	0,680	0,680	0,599	0,599	0,599	0,745	0,600	0,745	0,600	0,745	0,600
	Zpátečka	3,724	3,724	3,893	3,893	3,893	4,091	3,990	4,091	3,990	4,091	3,990
Stálý převod		4,388	4,705	4,624	4,325	4,325	1.-2. 4,105 3.-6. 3,120	4,090	1.-2. 4,388 3.-6. 3,291	4,090	1.-2. 4,388 3.-6. 3,291	4,090

Výkon a spotřeba												
Zrychlení 0-100 km/h (s)	G165 2WD	G165 AWD	G165 AWD/AT	G194 2WD/AT	G194 AWD/AT	CD150 2WD	CD150 2WD/AT	CD150 AWD	CD150 AWD/AT	CD184 AWD	CD184 AWD/AT	CD184 AWD/AT
Maximální rychlost (s omezovačem) (km/h)	10,3	10,8	10,3	8,9	9,2	9,9	10,7	10,1	10,9	9,3	9,6	9,6
Spotřeba paliva ⁽¹⁾ (l/100 km)(17"/19" kola):	7,7	8,8	8,4	9,2	8,8	5,6 / 5,5	6,1	5,8	6,3	5,8	6,3 / 6,2	6,3 / 6,2
	Mimo město	5,6	6,2	6,1	5,8	6,3	4,6 / 4,5	5,1	4,8	5,1	4,8	5,1 / 5,1
	Kombinovaná	6,4	7,2	7,0	7,1	7,2	5,0 / 4,9	5,5	5,2	5,6	5,2	5,6 / 5,5
Emise CO ₂ ⁽¹⁾ (g/km) (17"/19" kola)	146 / 145	163	159	161	164	130 / 128	143	137	147	137	147 / 145	147 / 145
Emisní norma	EU6d Temp.	EU6d Temp.	EU6d Temp.	EU6d Temp.	EU6d Temp.	EU6d Temp.	EU6d Temp.	EU6d Temp.	EU6d Temp.	EU6d Temp.	EU6d Temp.	EU6d Temp.
Objem palivové nádrže (l)	56	58	58	56	58	56	56	58	58	58	58	58

⁽¹⁾ Spotřeba paliva a hodnoty emisí CO₂ podle normy 715/2007/EG


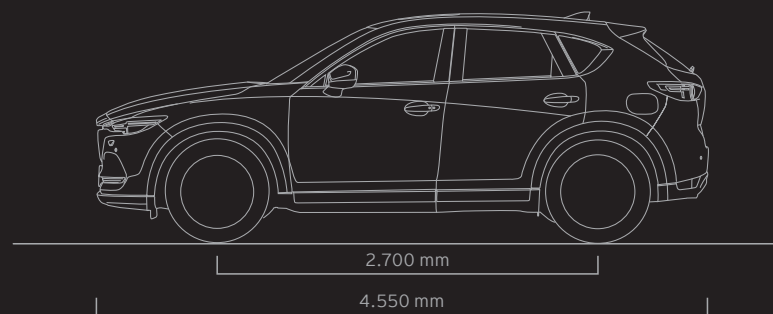

TECHNICKÉ ÚDAJE

Rozměry a hmotnosti	G165 2WD	G165 AWD	G165 AWD/AT	G194 2WD/AT	G194 AWD/AT	CD150 2WD	CD150 2WD/AT	CD150 AWD	CD150 AWD/AT	CD184 AWD	CD184 AWD/AT
Celková délka/ šířka/ výška (mm)	4.550/1.840/17" : 1.675; 19" : 1.680										
Světla výška vozidla mezi nápravami - Bez zatížení s řidičem	192	17" : 192/ 19" : 200	17" : 192	17" : 192/ 19" : 200	192	192	192	17" : 192/ 19" : 200	192	200	200
Rozchod kol (mm):	Přední		Zadní								
	1.595	1.595	1.595	1.595	1.595	1.595	1.595	1.595	1.595	1.595	1.595
	1.595	1.596	1.596	1.596	1.595	1.595	1.596	1.596	1.596	1.596	1.596
Rozvor kol (mm)	2.700	2.700	2.700	2.700	2.700	2.700	2.700	2.700	2.700	2.700	2.700
Prostor v oblasti hlavy/nohou/ramen na předních sedadlech (mm)	1.007/1.041/1.451										
Prostor v oblasti hlavy/nohou/ramen na zadních sedadlech (mm)	991/1.007/1.391										
Objem zavazadlového prostoru podle VDA (l):	Režim 5. sedadel		Režim 2. sedadel								
	506	506	506	506	506	506	506	506	506	506	506
	1.620	1.620	1.620	1.620	1.620	1.620	1.620	1.620	1.620	1.620	1.620
Provozní hmotnost (kg) (min.- max.)	1.443-1.520	1.515-1.585	1.540-1.610	1.515-1.585	1.575-1.645	1.580-1.655	1.611-1.680	1.659-1.745	1.674-1.745	1.665-1.735	1.674-1.745
Nejvyšší povolená hmotnost (kg):	Celkem		vpředu/vzadu								
	2.020	2.080	2.115	2.070	2.140	2.130	2.143	2.220	2.235	2.220	2.235
	1.015/1.005	1.030/1.050	1.060/1.055		1.100/1.043	1.120/990	1.130/990	1.129/1.014	1.143/1.000	1.138/1.005	1.138/1.005
Povolené zatížení nápravy - přední/zadní (kg)	1.035/1.085	1.050/1.130	1.090/1.130		1.130/1.120	1.140/1.070	1.150/1.070	1.165/1.110	1.180/1.110	1.165/1.105	1.180/1.110
Max. hmotnost přívěsu (kg):	Nebrzděný										
	750	750	750	750	750	750	750	750	750	750	750
	Brzděný (sklon 12 %)										
	1.800	1.800	2.000	2.000	2.000	2.000	2.000	2.000	2.000	2.000	2.000
Max. zatížení střechy, se střešními ližinami / se střešním nosičem (kg)	75/50	75/50	75/50	75/50	75/50	75/50	75/50	75/50	75/50	75/50	75/50

Bezpečnost a funkce usnadňující řízení

	Emotion	Challenge	Takumi	Revolution	Revolution Top
Systém sledování slepých úhlů (BSM) a upozornění na pohyb za vozem (RCTA)	–	–	●	●	●
Protikolizní systém SCBS (Smart City Brake Support) (pouze vpředu)	●	●	●	●	●
Protikolizní systém SCBS (Smart City Brake Support) (vpředu i vzadu)	–	–	●	●	●
Systém řízení jízdní stability (DSC) a protipokluzový systém (TCS)	●	●	●	●	●
Asistent pro rozjezd do kopce	●	●	●	●	●
Systém monitorování tlaku v pneumatikách (TPMS)	●	●	●	●	●
Asistent pro udržení v jízdním pruhu (LAS)	–	–	●	●	●
Ukazatel rychlostního stupně	●	●	●	●	●
Automatické zamykání dveří (ADL)	●	●	●	●	●
Upozornění na únavu a nepozornost řidiče (DAA)	–	–	●	●	●
Čelní airbagy řidiče a spolujezdce	●	●	●	●	●
Boční airbagy řidiče a spolujezdce	●	●	●	●	●
Hlavové airbagy vpředu i vzadu	●	●	●	●	●
Deaktivace airbagu spolujezdce	●	●	●	●	●
Indikátor nezapnutých bezpečnostních pásů vpředu i vzadu	●	●	●	●	●
Bezpečnostní pásy:	Vpředu 2x tříbodové (ELR) s předpínači				
	Vzadu 3 bodové (ELR)				
Úchyty ISOFIX pro umístění dětských sedaček na vnějších zadních sedadlech	●	●	●	●	●

● = standardní; ○ = volitelné za příplatek; – = nedostupné



TECHNICKÉ ÚDAJE

Exteriér		Emotion	Challenge	Takumi	Revolution	Revolution Top
Pneumatiky a disky kol:	225/65 R17 + 17" ocelové disky kol	●	–	–	–	–
	225/65 R17 + 17" lité disky kol	–	●	●	–	–
	225/55 R19 + 19" lité disky kol	–	–	–	●	●
Nárazníky, přední a zadní:	v barvě karoserie	●	●	●	●	●
Zadní střešní spoiler:	v barvě karoserie	●	●	●	●	●
Vnější klíky dveří	v barvě karoserie	●	●	●	●	●
Zatmavená okna od B-sloupku (boční a zadní)		–	●	●	●	●
Stěrače:	přední s cyklovačem s nastavitelnou rychlostí a ostřikovači čelního skla	●	–	–	–	–
	přední automatické s dešťovým senzorem	–	●	●	●	●
	zadní s cyklovačem s nastavitelnou rychlostí	●	●	●	●	●
Světlomety:	LED světlomety	●	●	●	●	●
	Diody pro denní svícení (žárovka)	●	●	–	–	–
	LED diody pro denní svícení	–	–	●	●	●
	Adaptivní reflektory (AFLS)	–	–	●	–	–
	Funkce HBC pro automatické přepínání potkávacích a dálkových světel	–	–	●	–	–
	Pokročilé automatické přepínání dálkových a potkávacích světel (ALH)	–	–	–	●	●
	Přední mlhové světlomety (LED)	–	–	●	●	●
Kombinované světlo	Zadní LED kombinovaná světla	–	–	●	●	●
Kryt sloupku	Černá	●	●	●	–	–
	Černá Piano Black	–	–	–	●	●
Parkovací senzor (přední a zadní)		–	–	●	●	●
Zadní kamera		–	–	●	●	●
360° View Monitor		–	–	●	●	●
Anténa v designu žraločí ploutve		●	●	●	●	●
Elektrické otvírání a zavírání víka zavazadlového prostoru		–	–	–	●	●
Třetí brzdové světlo		●	●	●	●	●
Střešní okno:	elektronické ovládání (pouze u vozu s autom. převodovkou)	–	–	–	–	○
Střešní spoiler		●	●	●	●	●
Dvojitý výfuk (pouze pro benzínové verze)		●	●	●	●	●

● = standardní; ○ = volitelné za příplatek; – = nedostupné

Pohodlí a praktičnost		Emotion	Challenge	Takumi	Revolution	Revolution Top
Centrální zamykání:		●	●	●	●	●
Dálkové ovládání centrálního zamykání:	se dvěma klíči	●	●	●	●	●
Bezklíčové zamykání Smart Card		–	–	–	●	●
Startování pomocí tlačítka Start/Stop		●	●	●	●	●
Posilovač řízení:	Elektrický	●	●	●	●	●
EPB s automatickým přidržením + funkcí HDP		●	●	●	●	●
Režim volby řízení (u vozů s benzínovým motorem a automatickou převodovkou)		–	–	●	●	●
Tempomat:	Ovládání na volantu	●	●	●	●	●
Adaptivní tempomat (MRCC):	Režim Full Stop pouze v kombinaci s automatickou převodovkou	–	–	–	–	●
Elektrické ovládání oken:	Vpředu a vzadu, ovládání jedním dotykem One-Touch	●	●	●	●	●
Klimatizace:	S manuálním ovládáním	●	–	–	–	–
	Automatická s duálním nastavením teploty pro řidiče a spolujezdce	–	●	●	●	●
Automatické zatmavování vnitřního zpětného zrcátka		–	●	●	●	●
Osvětlení kosmetického zrcátka		–	●	●	●	●
Zadní větrací mřížka		–	●	●	●	●
Senzor vlhkosti vzduchu		●	●	●	●	●
Vyhřívání předních sedadel		–	–	●	●	●
Vyhřívavý volant		–	–	●	●	●
Světla Coming/Leaving Home		●	●	●	●	●
Rozmrazovač stěračů		–	–	●	●	●

● = standardní; ○ = volitelné za příplatek; – = nedostupné

TECHNICKÉ ÚDAJE

Interiér		Emotion	Challenge	Takumi	Revolution	Revolution Top
Sedadla:	Výškově nastavitelná (řidič/spolujezdec)	●	●	●	●	●
	Bederní opěrka u řidiče (manuální)	–	●	●	●	●
	Kožené čalounění	–	–	–	–	●
	Elektricky nastavitelné sedadlo řidiče s funkcí paměti	–	–	–	–	●
	Elektrické nastavení bederní opěrky sedadla řidiče	–	–	–	–	●
Zadní sedadla:	Rozdělená zadní sedadla (4 : 2 : 4)	●	●	●	●	●
	Zadní sedadla s nastavením sklonu	●	●	●	●	●
	Vyhřívání zadních sedadel	–	–	–	–	●
Volant:	uretanový	●	–	–	–	–
	Potažený hladkou kůží	–	●	●	●	●
	výškově a podélně nastavitelný	●	●	●	●	●
Hlavice řadicí páky:	PVC	●	–	–	–	–
	potažená kůží, stříbrná dekorace	–	●	●	●	●
SW indikátor elektrického ovládání oken		●	●	●	●	●
Audio:	Modulární rádio AM/FM, USB, AUX in, 4 reproduktory	●	–	–	–	–
	Rádio AM/FM / jedno CD / MP3, 1 USB vpředu navíc + 2 USB vzadu, Bluetooth® (telefon/audio), 6 reproduktorů	–	●	–	–	–
	Rádio AM/FM / DAB / jedno CD / MP3, 1 USB vpředu navíc + 2 USB vzadu, Bluetooth® (telefon/audio), 6 reproduktorů	–	–	●	–	–
	Rádio AM/FM / DAB / jedno CD / MP3, 1 USB vpředu navíc + 2 USB vzadu, Bluetooth® (telefon/audio), 10 reproduktorů a prémiový audio systém Premium Bose® Centerpoint® s prostorovým zvukem	–	–	–	●	●
	7" barevný displej	–	●	●	●	●
	Kruhový HMI ovladač	–	●	●	●	●
	Ovládání audiosystému na volantu	●	●	●	●	●
	Navigační systém GPS	–	○	○	○	○

● = standardní; ○ = volitelné za příplatek; – = nedostupné

Interiér		Emotion	Challenge	Takumi	Revolution	Revolution Top
Ukazatele:	Informační displej MID (palubní počítač, tachometr, palivoměr, ukazatel teploty chladicí kapaliny, otáčkoměr)	●	●	●	●	●
	Barevný displej ukazatele TFT-LCD	–	–	●	●	●
	Rozpoznávání dopravního značení (TSR) - pouze u Navi	–	–	●	●	●
	Barevný Head Up displej	–	–	–	●	–
	Projekční Head Up displej (barevné provedení, promítání na čelní sklo)	–	–	●	–	●
Úložné prostory:	Odkládací skříňka	●	–	–	–	–
	Odkládací skříňka (s osvětlením)	–	●	●	●	●
	Odkládací kapsa (v opěradle sedadla spolujezdce i řidiče)	●	●	●	●	●
Zavazadlový prostor:	osvětlený	●	●	●	●	●
	elektrická zásuvka 12 V	●	●	●	●	●
	Kryt zavazadlového prostoru Karakuri	●	●	●	●	●
	Sklopění Karakuri	–	●	●	●	●

● = standardní; ○ = volitelné za příplatek; – = nedostupné

Bose® a logo Bose jsou zapsané obchodní značky společnosti Bose Corporation v USA a dalších zemích. Používání je možné pouze se souhlasem. Označení Bluetooth® a příslušná loga jsou vlastnictvím společnosti Bluetooth SIG, Inc. Jakékoli využití těchto značek společností Mazda Motor Company je v souladu se získáním licence. Ostatní obchodní značky a obchodní názvy patří jejich právoplatným vlastníkům.

N Á Š Z Á V A Z E K V Ů Č I V Á M A V A Š Í M A Z D Ě :

APLIKACE MY MAZDA

Stáhněte si svoji aplikaci My Mazda. Aplikace je určena výhradně pro majitele vozů Mazda a kromě schopnosti vyhledání nejbližšího prodejce Mazda a sledování servisní historie poskytuje také důležité informace o vozu.

SERVIS A ZÁRUKA

Nejen u vozů, ale i u nabízených služeb se snažíme zprostředkovat prvotřídní prožitek z vlastnictví. Ke každému novému vozu se dodává 3letá záruka platná až do 100 000 km. Mezi další záruky na nové vozy patří **3letá záruka na lak vozidla a 12letá záruka** proti prorezavění. Naše volitelná rozšířená záruka vám umožňuje rozšířit naši péči až do 4. nebo 5. roku od začátku záruky na nové vozidlo Mazda. **Evropský servis Mazda** zajišťuje podporu v případě nutnosti asistence při poruše nebo pokud dojde ke krádeži vozidla či účasti na nehodě. A v rámci našeho příslibu školíme všechny mechaniky na montáž vysoce kvalitních dílů, přičemž na všechny z nich se vztahuje úplná záruka Mazda.

FINANCE

Spolu se zárukou na vozidlo a servisních plánů vám také nabízíme výhodné financování, jejímž cílem je zprostředkovat skvělý prožitek z vlastnictví vašeho vozu. **Mazda Finance** nabízí nejrůznější možnosti financování, leasingu a pojišťovacích schémat odpovídajících potřebám soukromých i podnikových uživatelů. Vzhledem k široké nabídce služeb a výhod pro zákazníka nemá nikdo větší odhodlání poskytovat kompletní motoristické služby, na které se můžete spolehnout, než společnost Mazda.

NÁŠ ZÁVAZEK VŮČI VÁM A VAŠÍ MAZDĚ:

Společnost Mazda vyrábí vozy, které jsou vzrušující, krásné, je zábava je řídit a lákají k návratu za volant. Záleží nám na poskytování kompletních motoristických služeb, na které se dá spolehnout, a prvotřídní zážitek z vlastnictví vozu.

ZÁKAZNICKÝ PROŽITEK

Zahajte svou pouť s Mazdou díky **Konfigurátoru** na webových stránkách Mazda. Můžete si navolit vůz, u kterého máte na výběr z mnoha barev karoserie, čalounění sedadel a provedení motoru. Staňte se součástí komunity, která boří konvence, a objevte výhody aplikace My Mazda – online domova všech soukromých vlastníků vozů Mazda. Tato služba vám umožňuje prohlížet a aktualizovat osobní údaje prostřednictvím **Elektronické servisní knížky (ESK)**, která poskytuje zabezpečení proti padělání servisní dokumentace a je zárukou bezpečného, přesného a trvalého uchování servisní historie po celou dobu životnosti vozidla. Další materiály související s vozy Mazda najdete také na Facebooku a na YouTube. Ať už se s Mazdou rozhodnete vydat kamkoli, my se postaráme, že půjde o unikátní a příjemný zážitek.

SKYACTIV TECHNOLOGY - BUĎTE EFEKTIVNÍ

Ačkoli vyvíjíme strhující vozy, které je zábava řídit, stejně tak se věnujeme i ochraně životního prostředí a tvorbě trvalé udržitelnosti pro nás pro všechny. Naše programy zaměřené na udržitelnost se zabývají vývojem čistých technologií. Naše řada **SKYACTIV-Technology** obsahuje motory, převodovky, podvozky a karoserie, které se starají o hospodárnou jízdu s nízkou spotřebou. Naše motory poskytují dokonalé spojení výkonu a vylepšené jízdní ekonomiky a oproti konkurenci se vyznačují odlehčeným provedením a lepší spotřebou.

Chcete se dozvědět více?

Více informací o našem závazku zprostředkovávat zákazníkům unikátní prožitek najdete online na:
www.mazda.cz



facebook.com/mazda



twitter.com/mazda



youtube.com/zoomzoom

Facebook, Twitter, iPod®, Stitcher™, aha™, Bose®, Twiddler®, Centerpoint®, Nd®, Surround-Stage® a AudioPilot® jsou zapsané obchodní značky v USA a dalších zemích. Používání je možné pouze se souhlasem. Zákaznická linka Mazda: 800 900 994 Internet: www.mazda.cz | Červenec 2018 | CZ-CS / C1-Bis

Společnost Mazda Motor Europe si v souladu s neustálým vývojem svých výrobků vyhrazuje právo na provádění změn specifikací i výbavy. Barevné odstíny i vzorky čalounění uvedené v tomto prospektu se mohou v důsledku omezených možností tisku od těch skutečných mírně lišit. Doporučujeme, abyste se v této záležitosti obrátili na autorizovaného prodejce vozů Mazda. Označení Bluetooth® a příslušná loga jsou vlastnictvím společnosti Bluetooth®, Inc. a jakékoli využití těchto značek společností Mazda Motor Company podléhá získání licence. Ostatní obchodní značky a obchodní názvy patří jejich právoplatným vlastníkům.

