



OD **389 000** Kč<sup>(1)</sup>

## CITROËN JUMPY FURGON - JEN PRO SKLADOVÉ VOZY

Verze	Motor	Výkon (kW / k)	Objem Furgonu	Celková hmotnost		Furgon	Furgon Plus
				Standardní	Zvýšená*		
L1	1.6 BlueHDi 95 MAN	70 / 95	4,6 m <sup>3</sup>	standard	opce	<b>500 000</b>	<b>540 000</b>
	1.6 BlueHDi 115 S&S MAN6	85 / 115		standard	–	<b>525 000</b>	<b>565 000</b>
	2.0 BlueHDi 120 MAN6	90 / 122		–	standard	<b>555 000</b>	<b>595 000</b>
	2.0 BlueHDi 150 S&S MAN6	110 / 150		standard	opce	<b>570 000</b>	<b>610 000</b>
L2	1.6 BlueHDi 95 MAN	70 / 95	5,3 m <sup>3</sup>	standard	opce	<b>525 000</b>	<b>565 000</b>
	1.6 BlueHDi 115 S&S MAN6	85 / 115		standard	–	<b>550 000</b>	<b>590 000</b>
	2.0 BlueHDi 120 MAN6	90 / 122		–	standard	<b>580 000</b>	<b>620 000</b>
	2.0 BlueHDi 150 S&S MAN6	110 / 150		standard	opce	<b>595 000</b>	<b>635 000</b>
L3	2.0 BlueHDi 120 MAN6	90 / 122	6,1 m <sup>3</sup>	–	standard	<b>605 000</b>	<b>645 000</b>
	2.0 BlueHDi 150 S&S MAN6	110 / 150		–	standard	<b>640 000</b>	<b>680 000</b>
	2.0 BlueHDi 180 S&S EAT6	130 / 177		–	standard	<b>702 000</b>	<b>742 000</b>

\* Zvýšená celková hmotnost je k dispozici za příplatek (standardně je dodávána s motorem 2.0 BlueHDi 120 S&S MAN6 a pro všechny verze L3).

<sup>(1)</sup> Akční cena bez DPH platí pro verzi JUMPY FURGON L1 1.6 BLUEHDI 95 MAN. Na akční ceny ostatních verzí se informujte u svého autorizovaného prodejce CITROËN.

## 4 VÝHODY PRO VAŠE PODNIKÁNÍ

ZIMNÍ PNEU ZDARMA



BONUS NA SKLADOVÝ VŮZ



KLIMATIZACE ZDARMA



BUSINESS ÚVĚR 4,5%



Ceník s platností od 16. 10. 2019. Veškeré ceny, údaje a vyobrazení jsou nezávazné a mají pouze informativní charakter. Všechny uvedené informace mají charakter obchodního sdělení a nejsou nabídkou ve smyslu § 1732 odst. 2 zákona č. 89/2012 Sb. občanský zákoník, ve znění pozdějších předpisů.

Info linka: 222 352 277 • [www.citroen.cz](http://www.citroen.cz) • Info linka: 222 352 277 • [www.citroen.cz](http://www.citroen.cz) • Info linka: 222 352 277 • [www.citroen.cz](http://www.citroen.cz)

STANDARDNÍ A PŘÍPLATKOVÁ VÝBAVA		FURGON	FURGON PLUS
<b>BEZPEČNOST</b>			
ABS + EBA + EBD		•	•
ESP + ASR + Pomoc při rozjezdu do svahu	UF01	•	•
Grip Control - protiprokluzový systém usnadňující pohon kol při jízdě na sněhu, na blátě či v písku s voličem umístěným na palubní desce <i>(obsahuje specifické pneumatiky Agilis 17" C) (nelze s motorem 1.5 BlueHDi 100 a s disky kol 16", nelze s K601)</i>	ZH__	viz sekce Kola	viz sekce Kola
Airbag řidiče a spolujezdce s možností deaktivace	NN01	•	•
Boční a okenní airbagy řidiče a spolujezdce	NF10	3 000	3 000
Výškově nastavitelné opěrky hlavy pro všechna sedadla		•	•
Výškově nastavitelné tříbodové bezpečnostní pásy vpředu s pyrotechnickým předpínačem a omezovačem tahu <i>(v případě dvojsedadla spolujezdce je prostřední sedadlo bez omezovače tahu)</i>		•	•
Akustická a vizuální signalizace nezapnutých bezpečnostních pásů řidiče a spolujezdce <i>(v případě dvojsedadla spolujezdce jen signalizace rozepnutí bezpečnostních pásů)</i>		•	•
Automatické zamykání dveří za jízdy <i>(automatická deaktivace v případě dopravní nehody)</i>		•	•
Třetí brzdové světlo		•	•
Detektor stavu tlaku vzduchu v pneumatikách	UE05	4 000	4 000
Alarm a superzamykání	AB08	7 000	7 000
<b>ŘÍZENÍ A JÍZDNÍ INFORMACE</b>			
Posilovač řízení		•	•
Ukazatel řízení rychlostních stupňů		•	•
Palubní počítač		•	•
Tempomat a omezovač rychlosti	RG03	•	•
Coffee Break Alert <i>(zobrazí upozornění na displeji po 2 hodinách nepřerušené jízdy)</i>	E801	–	•
Paket Drive Assist: Adaptivní tempomat (přizpůsobí rychlost provozu před vozidlem), Collision Risk Alert (upozorní řidiče akustickým a vizuálním signálem na blížící se překážku), Active Safety Brake (v případě, že řidič nebrzdí, automaticky zahájí brzdny manévry s cílem omezit následky případné srážky) <i>(v kombinaci s WLX6 nebo WLX7 obsahuje YB01) (obsahuje WLX8 a PRO1) (nelze s UB09, WLZ1)</i>	RG04	–	31 500
Paket Bezpečnost: AFIL (akustický a vizuální systém varování před neúmyslným opuštěním jízdního pruhu), Systém rozpoznání dopravního značení (identifikace dopravního značení upravujícího nejvyšší povolenou rychlost), Driver Attention Alert (systém sledování pozornosti řidiče za pomoci kamery umístěné na čelním skle a pohybu volantu), Automatické dálkové světlomety (na základě silničního provozu přepíná mezi dálkovými a potkávacími světlomety)	LI01	–	24 000
Head-up barevný průhledový displej <i>(nelze s RG04 a WLX6, ale pvek je obsažen při kombinaci těchto dvou výbav)</i>	YB01	–	11 000
Zadní parkovací asistent	UB01	5 500	5 500
Zadní parkovací asistent a zpětná parkovací kamera s projekcí do vnitřního zpětného zrcátka <i>(obsahuje akustické čelní sklo VF37 - standard pro Furgon Plus) (nelze s RG04, WLX6, WLX7, WLX8, WLX9)</i>	UB09	25 500	19 000
Přední a zadní parkovací asistent a systém sledování mrtvého úhlu <i>(obsahuje HU02, PRO1, WLZ0)</i>	UB03	25 000	20 000
Přední a zadní parkovací asistent a systém sledování mrtvého úhlu + Top Rear Vision (zpětná parkovací kamera zobrazující zorné pole 180° na dotykový displej s funkcí zoom) <i>(obsahuje HU02, PRO1, WLX8) (nelze s WLZ1)</i>	UB07	–	35 000
<b>KOMFORT</b>			
Centrální zamykání s dálkovým ovládáním	JA11	•	•
Ovládání centrálního zamykání z interiéru odděleně pro kabinu a nákladový prostor		•	•
Hands-free přístup a startování vozu <i>(obsahuje elektricky ovládaný uzávěr palivové nádrže, kliky dveří v barvě karoserie s chromovaným dekorem / v kombinaci s červenou Ardent v černé barvě Onyx) (nelze s OME0)</i>	YD01	–	16 000
Elektricky ovládaná přední okna <i>(s jednodotykovým ovládáním)</i>		•	•
Elektricky ovládaná a vyhřívána vnější zpětná zrcátka		•	•
Elektricky ovládaná, vyhřívána a sklopná vnější zpětná zrcátka	HU02	2 000	2 000
Výškově a podélně nastavitelný volant		•	•
Kožený volant a ovládání audiosystému na volantu	VH04	–	4 000
Vrstvené akustické čelní sklo, zesílená boční okna řidiče a spolujezdce	VF37	–	•

STANDARDNÍ A PŘÍPLATKOVÁ VÝBAVA		FURGON	FURGON PLUS
<b>TOPENÍ A KLIMATIZACE</b>			
Manuální klimatizace	RE01	25 000	•
Automatická dvouzónová klimatizace	RE07	–	8 000
Příprava pro přídatnou klimatizaci vzadu pro potřeby přestavběřů <i>(obsahuje RE01)</i>	NR01	28 500	3 500
Přídavné nezávislé topení WEBASTO s dálkovým ovládním	DK12	–	18 000
<b>SVĚTLA A VIDITELNOST</b>			
Přední mlhové světlomety <i>(s funkcí přisvícení do zatáčky v kombinaci s D501, HLO4, RG04 a motorem 2.0 BlueHDi 180 S&amp;S EAT8)</i>	PR01	3 000	3 000
Ostřikovače předních světlometů <i>(obsahuje PR01)</i>	NDO2	6 000	6 000
Xenonové světlomety <i>(obsahuje PD22 / PD69, PR01) (nelze s OME0 a barvou červená Ardent)</i>	LA04	–	33 500
Vnitřní zpětné zrcátko <i>(jen pro verze umožňující průhled dozadu)</i>	RL02	•	•
Paket Viditelnost: Automatické stěračce a automatické rozsvícení světel za snížené viditelnosti	NB08	9 500	•
Osvětlení kabiny		•	•
Osvětlení nákladového prostoru / zavazadlového prostoru		•	•
<b>AUDIOSYSTÉMY A NAVIGACE</b>			
Příprava na rádio (elektrické rozvody + rozvody k reproduktorům + anténa)	WLYQ	•	–
Audiosystém RDS MP3: Rádio AM / FM + Hands-free Bluetooth + konektor USB + zásuvka typu Jack + ovládní pod volantem	WLZ0	9 500	•
CITROËN Connect Radio s dotykovým displejem: Rádio AM / FM (bi-tuner) + Hands-free Bluetooth + kapacitní dotykový displej 7" + konektor USB + zásuvka typu Jack + ovládní pod volantem + Mirror Screen / Apple Car Play <i>(obsahuje E801) (nelze s UB09)</i>	WLX8	19 000	9 500
CITROËN Connect Nav s dotykovým displejem: Navigační systém 3D v češtině s integrovanou mapou Evropy a hlasovým ovládním a doživotní aktualizací zdarma, rádio AM / FM (tri-tuner) + Hands-free Bluetooth + kapacitní dotykový displej 7" + konektor USB + zásuvka typu Jack + ovládní na volantu + Mirror Screen / Apple Car Play + WiFi <i>(v kombinaci s RG04 obsahuje YB01) (nelze s UB09)</i>	WLX6	–	20 500
Digitální tuner rádia s možností přechodu na analogové vysílání	WLZ1 / WLX9 / WLX7	5 000	5 000
CITROËN Connect Box (mikrofon, reproduktor, karta SIM)	YR07	6 500	6 500
<b>VARIABILITA A ODKLÁDACÍ PROSTORY</b>			
Uzávěr palivové nádrže na klíč <i>(krom kombinace s YD01)</i>		•	•
Odkládací prostory v panelech dveří		•	•
Krytá odkládací přihrádka spolujezdce v horní části palubní desky <i>(klimatizovaná v případě, že je vozidlo vybaveno klimatizací) (osvětlená v případě, že je vozidlo vybaveno integrovaným audiosystémem)</i>		•	•
Otevřená odkládací přihrádka spolujezdce ve spodní části palubní desky		•	•
Středová odkládací přihrádka na dokumenty A4 v horní části palubní desky <i>(v kombinaci s YB01 krytá)</i>		•	•
Dva držáky na kelímky integrované do horní části palubní desky		•	•
Stropní madlo vpředu na straně spolujezdce		•	•
Zásuvka 12 V v palubní desce		•	•
<b>NÁKLADOVÝ PROSTOR</b>			
Dělicí plechová přepážka plná	PX01	•	•
Dělicí plechová přepážka s oknem a věšáčkem	PX35	2 000	2 000
Dělicí plechová izolační přepážka s oknem a věšáčkem (pozor: větší prohnutí snižuje délku ložné plochy)	PX37	5 500	5 500
Zadní dvoukřídle dveře plechové s otevíráním do 180°	WO01	•	•
Zadní dvoukřídle dveře prosklené s otevíráním do 180° a s vyhříváními zadními okny a stěrači	WO05	5 000	5 000
Zadní dveře výklopné prosklené s vyhříváním zadním oknem a stěračem <i>(nelze s GB33, GB35, GB36, GB38)</i>	WO06	5 500	5 500
Zadní dveře výklopné prosklené s otevíratelným vyhříváním zadním oknem a stěračem <i>(nelze s GB33, GB35, GB36, GB38)</i>	WO07	–	9 000
Boční posuvné dveře plechové na pravé straně	WZ04	•	•
Boční posuvné dveře plechové na pravé i levé straně <i>(nelze s VG14)</i>	WZ07	9 500	9 500
Boční posuvné dveře na pravé i levé straně s elektrickým ovládním <i>(obsahuje YD01) (nelze s OME0, GB36, GB38, VG14)</i>	WZ08	–	42 500
Boční posuvné dveře na pravé i levé straně s elektrickým ovládním a hands-free otevíráním <i>(obsahuje HLO4 a YD01) (nelze s OME0, GB36, GB38, VG14)</i>	WZ09	–	49 500
Boční pevné tónované okno ve druhé řadě na pravé straně <i>(levá strana plech, nelze s WZ07/08/09, VD09, VD18, VI01)</i>	VG14	1 500	1 500
Boční pevná tónovaná okna ve druhé řadě pravé a levé <i>(nelze s VD09, VD18, VI01)</i>	VG07	3 000	3 000

STANDARDNÍ A PŘÍPLATKOVÁ VÝBAVA	FURGON	FURGON PLUS	
<b>NÁKLADOVÝ PROSTOR</b>			
Boční pevná zatmavená okna ve druhé řadě na pravé i levé straně <i>(pro verze L2 a L3) (je-li na voze okno pátých dveří nebo V101 jsou další skla také zatmavená)</i>	VD09	6 000	6 000
Boční pevná extra-zatmavená okna ve druhé řadě na pravé i levé straně <i>(pro verze L2 a L3) (je-li na voze okno pátých dveří nebo V101 jsou další skla také zatmavená)</i>	VD18	9 000	9 000
Kompletní prosklení vozu ve druhé a třetí řadě, prosklené zadní dvoukřídle dveře <i>(pro verze L2 a L3) (obsahuje W005) (nelze s GB36, GB38) (kombinace V101 a zatmavení VD09/VD18 je možná)</i>	V101	11 000	11 000
Plastovogumová podlážka v kabině vpředu a plechová podlaha v nákladovém prostoru	LK11	•	•
Kotevní úchyty na podlaze (6 úchyťů pro verze L1 a L2; 8 úchyťů pro verze L3)		•	•
Dřevěná podlaha nákladového prostoru (9 mm) <i>(nelze s W006)</i>	GB35	5 000	5 000
Dřevěná podlaha nákladového prostoru (9 mm) + dřevěné obložení stěn (6 mm) + dřevěné obložení podběhů kol <i>(nelze s D501, HLO4, V101, W006)</i>	GB36	11 000	11 000
Dřevěná podlaha nákladového prostoru s protiskluzovou úpravou (9 mm) <i>(nelze s W006)</i>	GB33	8 500	8 500
Dřevěná podlaha nákladového prostoru s protiskluzovou úpravou (9 mm) + potažené dřevěné obložení stěn (6 mm) + potažené dřevěné obložení podběhů kol s hliníkovou výztuhou hran <i>(nelze s D501, HLO4, V101, W006)</i>	GB38	18 500	18 500
Zásuvka 12 V v nákladovém prostoru		-	•
<b>SEDADLA</b>			
Kombinované čalounění umělá kůže TEP & látka Mica	OVFX	•	•
Sedadlo řidiče s nastavitelným sklonem opěradla Sedadlo spolujezdce s nastavitelným sklonem opěradla <i>(dvoumístné uspořádání, nelze s NAO1, NF10)</i>	WAAL	•	-
Sedadlo řidiče s nastavitelným sklonem opěradla Dvojsedadlo spolujezdce <i>(třímístné uspořádání, nelze s NAO1, NF10)</i>	WACX	4 000	-
Výškově nastavitelné sedadlo řidiče s loketní a bederní opěrkou a nastavitelným sklonem opěradla Dvojsedadlo spolujezdce s úložným prostorem <i>(třímístné uspořádání)</i>	WAAF	10 000	-
<b>Moduwork:</b> Výškově nastavitelné sedadlo řidiče s loketní a bederní opěrkou a nastavitelným sklonem opěradla, Dvojsedadlo spolujezdce (pravý sedák sklopný k opěradlu, úložný prostor pod středovým sedákem, středové opěradlo s integrovanou otočnou podložkou), Dodatečný úložný prostor 0,5 m <sup>3</sup> u místa spolujezdce. Konstruktivní otvor v přepážce na pravé straně s odnímatelným krytem umožňuje přepravu dlouhých předmětů (+ 116 cm), ochranná síťka oddělující prostor řidiče a spolujezdce. <i>(třímístné uspořádání)</i>	WAAT	16 500	•
Vyhřívání sedadlo řidiče a spolujezdce (3 stupně intenzity vyhřívání) <i>(obsahuje NF10, v případě dvojsedadla je vyhřívání pouze místo vpravo)</i>	NA01	8 500	8 500
<b>FUNKČNOST</b>			
Modulární platforma EMP2 s upravenou přední a zadní nápravou		•	•
Tlumiče s variabilním odpružením v závislosti na celkovém zatížení vozidla (AMVAC)		•	•
Palivová nádrž o objemu 69 litrů		•	•
Nádrž na AdBlue® o objemu 22,4 litrů		•	•
Vozidlo s homologací N1 - užitkové		•	•
Výška vozu 1,90 m - umožňuje vjezd do podzemních parkovišť <i>(ne pro motor 2.0 BlueHDi 120 a verze L3, nelze s CZ02, GA04)</i>		•	•
Zvýšená celková hmotnost vozidla o 200 kg (konkrétní hmotnosti viz Technické parametry) <i>(cena pro 1.5 BlueHDi 100 s délkou L1 a L2)</i> <i>(má vliv na výšku vozu: &gt; 1,90 m)</i>	CZ02	12 000	12 000
Zvýšená celková hmotnost vozidla o 400 kg (konkrétní hmotnosti viz Technické parametry) <i>(cena pro 2.0 BlueHDi 150 s délkou L1 a L2)</i> <i>(má vliv na výšku vozu: &gt; 1,90 m)</i>	CZ02	20 000	20 000
Zvýšená celková hmotnost vozidla o 400 kg <i>(standard pro vozy s motorem 2.0 BlueHDi 120 MAN6 a všechny verze L3)</i> <i>(má vliv na výšku vozu: &gt; 1,90 m)</i>	CZ02	•	•
"Paket Stavba: Zvýšená celková hmotnost vozidla (CZ02), zvýšené odpružení a ochranný kryt pod motorem <i>(cena pro verze 1.5 BlueHDi 100 s délkou L1 a L2)</i> <i>(má vliv na výšku vozu: &gt; 1,90 m)"</i>	GA04	16 000	16 000
Paket Stavba: Zvýšená celková hmotnost vozidla (CZ02), zvýšené odpružení a ochranný kryt pod motorem <i>(cena pro 2.0 BlueHDi 150 s délkou L1 a L2)</i> <i>(má vliv na výšku vozu: &gt; 1,90 m)</i>	GA04	24 000	24 000
Paket Stavba: Zvýšená celková hmotnost vozidla (CZ02), zvýšené odpružení a ochranný kryt pod motorem <i>(cena pro vozy s motorem 2.0 BlueHDi 120 MAN6 a všechny verze L3)</i> <i>(má vliv na výšku vozu: &gt; 1,90 m)</i>	GA04	4 000	4 000
Příprava pro přestavbu 4x4 <i>(ceny a možnosti přestaveb viz sekce Dangel 4x4)</i> <i>(cena pro motor 2.0 BlueHDi 120 MAN6 a verze L3 / pro 2.0 BlueHDi 150 S&amp;S MAN6 L1 a L2) (obsahuje GA04, nelze s Grip Control)</i>	K601	4 000 / 24 000	4 000 / 24 000
Zesílený akumulátor, alternátor a startér	BQ01	3 000	3 000

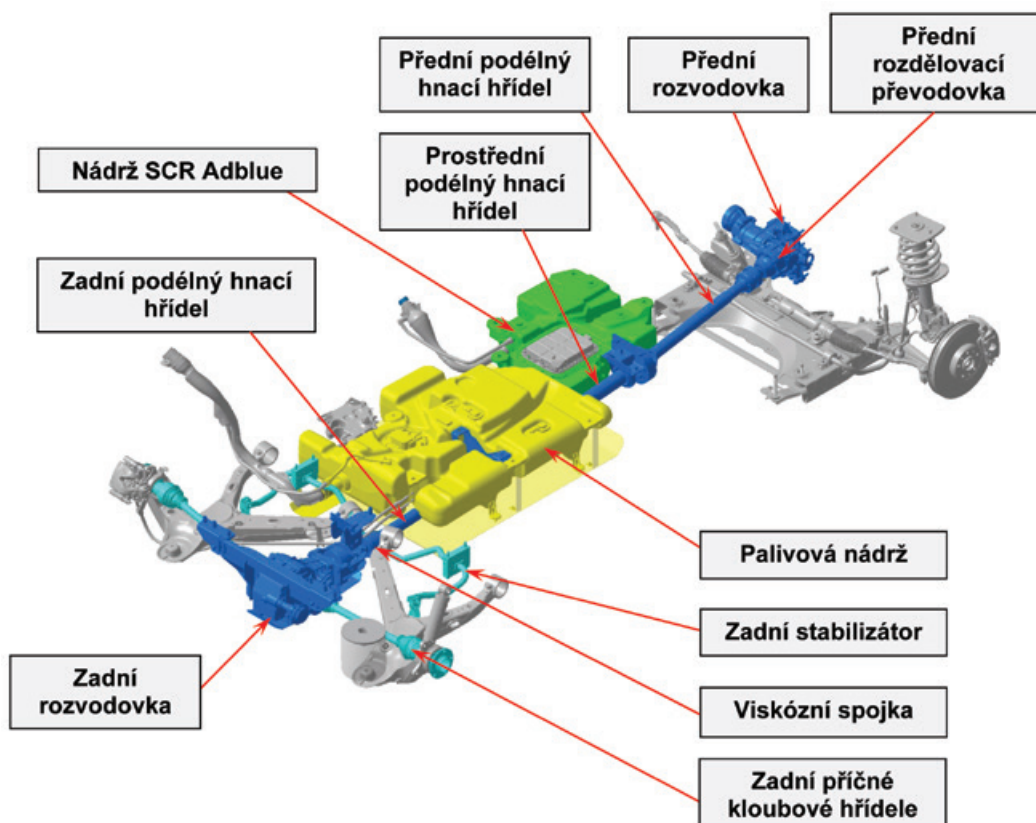
STANDARDNÍ A PŘÍPLATKOVÁ VÝBAVA		FURGON	FURGON PLUS
<b>FUNKČNOST</b>			
Rozvodná elektrická skříň pro přestavby (nelze s AQ03, AQ10)	QC01	3 000	3 000
Rozvodná elektrická skříň pro přestavby + elektroinstalace pro tažné zařízení (BSR) (jen v kombinaci s AQ03, AQ10)	QC06	7 000	7 000
Tažné zařízení s pevnou koulí + elektroinstalace pro tažné zařízení (BSR) (nelze s QC01)	AQ03	později	později
Multifunkční tažné zařízení s pevnou koulí s praktickým bočním výklopem + elektroinstalace pro tažné zařízení (BSR) (nelze s QC01)	AQ10	později	později
<b>KOLA</b>			
Ocelová kola 16" s pneumatikami 215/65 R16C, středové krytky kol	ZHCD	•	–
Ocelová kola 16" s pneumatikami 215/65 R16C, okrasné kryty kol	ZHCI	1 500	•
Ocelová kola 17" s pneumatikami 215/60 R17C, okrasné kryty kol	ZHCJ	5 500	4 000
Alternativní montáž zimních pneumatik 215/60 R17C 3PMSF, okrasné kryty kol	ZHCK	–	9 500
Hliníková kola 17" s výbrusem, s pneumatikami 215/60 R17C	ZHCN	–	18 500
Hliníková kola 17" s výbrusem, se zimními pneumatikami 215/60 R17C 3PMSF	ZHCO	–	24 000
Grip Control + Ocelová kola 17" s pneumatikami 215/60 R17C, středové krytky kol (nelze s motorem 1.5 BlueHDi 100) (nelze s K601)	ZHCH	10 000	10 000
Grip Control + Ocelová kola 17" s pneumatikami 215/60 R17C, okrasné kryty kol (nelze s motorem 1.5 BlueHDi 100) (nelze s K601)	ZHCM	10 000	10 000
Grip Control + Alternativní montáž zimních pneumatik 215/60 R17C 3PMSF, středové krytky kol (nelze s motorem 1.5 BlueHDi 100) (nelze s K601)	ZHCG	15 500	15 500
Grip Control + Alternativní montáž zimních pneumatik 215/60 R17C 3PMSF, okrasné kryty kol (nelze s motorem 1.5 BlueHDi 100) (nelze s K601)	ZHCL	17 000	15 500
Grip Control + Hliníková kola 17" s výbrusem, s pneumatikami 215/60 R17C (nelze s motorem 1.5 BlueHDi 100) (nelze s K601)	ZHCZ	–	24 500
Grip Control + Hliníková kola 17" s výbrusem, se zimními pneumatikami 215/60 R17C 3PMSF (nelze s motorem 1.5 BlueHDi 100) (nelze s K601)	ZHCP	–	30 000
Plnohodnotné náhradní ocelové kolo	RS03	•	•
<b>VZHLED</b>			
Spodní část předního nárazníku, zadní nárazník, boční ochranné lišty, kryty vnějších zpětných zrcátek a kliky dveří v černé barvě		•	•
Pack Look: Spodní část předního nárazníku, zadní nárazník, boční ochranné lišty, kryty vnějších zpětných zrcátek a kliky dveří v barvě karoserie, chromovaný rámeček masky chladiče, přední mlhové světlomety, LED diody integrované do předního nárazníku - Day Running Light (DRL) (jen pro verze L1, L2) (obsahuje PRO1) (nelze s OME0 a barvou červená Ardent)	PD22	20 000	14 500
Pack Look: Spodní část předního nárazníku, boční část zadního nárazníku, boční ochranné lišty, kryty vnějších zpětných zrcátek a kliky dveří v barvě karoserie, chromovaný rámeček masky chladiče, přední mlhové světlomety, LED diody integrované do předního nárazníku - Day Running Light (DRL) (jen pro verze L3) (obsahuje PRO1) (nelze s OME0 a barvou červená Ardent)	PD69	16 000	10 500
Metalický lak	OMMO	16 000	16 000
Speciální lak (flotilová barva) (pro minimální počet 5 ks objednaných vozů) (nelze s PD22 / PD69)	OME0	22 000	22 000
<b>PRODLOUŽENÁ ZÁRUKA "CITROËN EssentialDrive"</b>			
36 měsíců: 60 000 km / 80 000 km / 100 000 km		2 160 / 3 240 / 4 320	
48 měsíců: 60 000 km / 100 000 km / 120 000 km		3 840 / 7 200 / 9 120	
60 měsíců: 80 000 km / 120 000 km / 140 000 km		7 200 / 12 000 / 15 600	

Smlouva o prodloužené záruce „CITROËN EssentialDrive“ se uzavírá na dobu 36, 48 nebo 60 měsíců, počítáno od data prvního uvedení vozidla do provozu, resp. je omezená sjednaným počtem ujetých kilometrů. Smlouva o prodloužené záruce musí být uzavřena nejpozději v poslední den platnosti základní záruky, tzn. v průběhu prvních 24 měsíců. O kompletní nabídce a dalších předplacených službách (CITROËN IdealDrive, CITROËN FreeDrive) se informujte u svého autorizovaného prodejce nebo na [www.citroen.cz](http://www.citroen.cz).

<sup>(4)</sup> k dispozici později • = standard – = nelze objednat

Kód	Popis	Cena v Kč bez DPH
DG1C	Jumpy - Traction Control L1, L2, L3 (jen 2.0 BlueHDi 120 MAN6, 2.0 BlueHDi 150 S&S MAN6)	189 000 Kč
ZD1A	Uzávěrka zadního diferenciálu	21 900 Kč
ZC2A	Zvýšená světlá výška + 40 mm	22 900 Kč
OK1A	Ochranný kryt podvozku (lanovody ruční brzdy, nádrž AdBlue, zadní náprava)	4 400 Kč
TZ1A	Specifické tažné zařízení (jen pro verze se zvýšenou světlou výškou + 40 mm)	později
PN1A	Pneumatiky M+S (přezutí) pro kola 16" (215/65/R16)	23 400 Kč
PN2A	Pneumatiky M+S (přezutí) pro kola 17" (215/60/R17)	31 500 Kč
PZ1A	Prodložená záruka 2+1 / 100 000 km	8 700 Kč
PZ2A	Prodložená záruka 2+2 / 120 000 km	18 300 Kč
PZ3A	Prodložená záruka 2+3 / 120 000 km	24 600 Kč

- > Přestavbu 4x4 realizuje na základě více než 30 let trvající spolupráce s PSA společnost Automobiles DANGEL – [www.dangel.com](http://www.dangel.com)
- > Přestavba 4x4 DANGEL vyžaduje objednání doplňku **K601** z výroby – viz ceník zde výše
- > Na přestavbu 4x4 DANGEL **není možné aplikovat žádná zvýhodnění a slevy, a to ani v rámci fleetového programu!**
- > Přesnější technická dokumentace je k dispozici samostatně na vyžádání u Vašeho autorizovaného prodejce
- > Přestavba 4x4 je k dispozici jen s vybranými verzemi a není kompatibilní s některými vybranými prvky standardní / příplatkové výbavy – viz ceník zde výše
- > Termín dodání vozidla se objednáním přestavby DANGEL prodlužuje přibližně o 6-8 týdnů.



## TECHNICKÉ PARAMETRY

MOTOR	1.6 BlueHDi 95 MAN	1.6 BlueHDi 115 S&S MAN6	2.0 BlueHDi 120 MAN6	2.0 BlueHDi 150 S&S MAN6	2.0 BlueHDi 180 S&S EAT6 <sup>(1)</sup>
Zdvihový objem (cm <sup>3</sup> )	1560	1560	1997	1997	1997
Maximální výkon (kW / k CEE)	70 / 95	85 / 115	90 / 122	110 / 150	130 / 177
při ot/min	3750	3500	3750	4000	3750
Maximální točivý moment	210	300	340	370	400
při ot/min	1750	1750	2000	2000	2000
Emisní norma	Euro 6				
Převodovka	Manuální 5-st.		Manuální 6-st.		Automatická 6-st.
Maximální rychlost (km/h) (pouze řidič)	145	160	170	170	170
Zrychlení z 0 na 100 km/h (s) (pouze řidič)	15,5	12,9	13,3	11,0	10,0
Povolené pneumatiky (při standardní celkové hmotnosti)	215/65 R16C 98R 215/60 R17C 98R	215/65 R16C 98R 215/60 R17C 98R	x	215/65 R16C 98R 215/60 R17C 98R	215/65 R16C 98R 215/60 R17C 98R
Povolené pneumatiky (se zvýšenou celkovou hmotností)	215/65 R16C 104R 215/60 R17C 104R	215/65 R16C 104R 215/60 R17C 104R	215/65 R16C 104R 215/60 R17C 104R	215/65 R16C 104R 215/60 R17C 104R	215/65 R16C 104R 215/60 R17C 104R

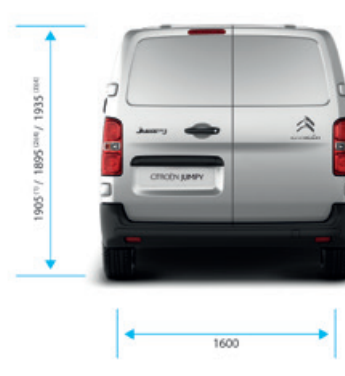

<sup>(1)</sup> provizorní údaje, podléhá schválení odpovídající homologace

Ohledně alternativních rozměrů pneumatik povolených na vozidle v závislosti na typovém schválení se informujte u Vašeho prodejce. Motorizace nemusí mít povolené všechny uvedené rozměry pneumatik. Na některých verzích není k dispozici žádný alternativní rozměr.

ROZMĚRY (mm)	FURGON		
	L1	L2	L3
Počet míst	2 - 3	2 - 3	2 - 3
Objem nákladového prostoru (m <sup>3</sup> )	4,6	5,3	6,1
Objem nákladového prostoru s Moduworkem (m <sup>3</sup> )	5,1	5,8	6,6
Počet Europalet (ks)	2	3	3
Délka vozu	4609	4959	5309
Šířka vozu bez / s vnějšími zpětnými zrcátky	1920 / 2204	1920 / 2204	1920 / 2204
Výška vozu se základní celkovou hmotností	1905	1895	-
Výška vozu se zvýšenou celkovou hmotností	1940	1930	1935
Výška vozu s Paketem Stavba	1945	1935	1940
Světla výška	150	150	150
Světla výška se zvýšeným odpružením	175	175	175
Rozvor	2925	3275	3275
Rozchod přední	1627	1627	1627
Rozchod zadní	1600	1600	1600
Převís přední	881	881	881
Převís zadní	803	803	1153
Výška hrany nákladového / zavazadlového prostoru	545 - 626	544 - 613	600 - 633
Délka nákladového prostoru	2162	2512	2862
Délka nákladového prostoru s Moduworkem	3324	3674	4026
Délka nákladového prostoru (1m od podlahy)	1835	2185	2535
Výška nákladového / zavazadlového prostoru (uprostřed)	1397	1397	1397
Šířka nákladového / zavazadlového prostoru min / max	1258 / 1628	1258 / 1628	1258 / 1628
Šířka x výška zadních dveří (dvoukřídlé)	1282 x 1220	1282 x 1220	1282 x 1220
Šířka x výška zadních dveří (výklopné)	1229 x 1177	1212 x 1181	1212 x 1181
Šířka x výška bočních posuvných dveří	745 x 1238	935 x 1241	935 x 1241

<sup>(1)</sup> objem do výše opěradel sedadel / až ke stropu (norma VDA); <sup>(2)</sup> objem do výše opěradel sedadel / až ke stropu (maximální);

<sup>(3)</sup> provizorní údaje, podléhá schválení odpovídající homologace; Uvedené rozměry podléhají výrobním tolerancím +/- 50 mm.



<sup>(1)</sup> Verze L1 – <sup>(2)</sup> Verze L2 – <sup>(3)</sup> Verze L3  
<sup>(4)</sup> 1940 mm – se zvýšeným odpružením (Paket Stavba)

## TECHNICKÉ PARAMETRY

VERZE	FURGON							
	L1				L2			
MOTOR	1.6 BlueHDi 95 MAN	1.6 BlueHDi 115 S&S MAN6	2.0 BlueHDi 120 MAN6	2.0 BlueHDi 150 S&S MAN6	1.6 BlueHDi 95 MAN	1.6 BlueHDi 115 S&S MAN6	2.0 BlueHDi 120 MAN6	2.0 BlueHDi 150 S&S MAN6
<b>HMOTNOSTI (kg) při standardní celkové hmotnosti (2 / 3 místa)</b>								
Provozní hmotnost <sup>(1)</sup>	1572 / 1585	1598 / 1611	x	1664 / 1676	1584 / 1597	1621 / 1608	x	1678 / 1690
Užitečná hmotnost <sup>(2)</sup>	1023 / 1025	1027 / 1024	x	1026 / 1029	1041 / 1043	1029 / 1059	x	1042 / 1040
Největší technicky přípustná hmotnost	2595 / 2610	2625 / 2635	x	2690 / 2705	2625 / 2640	2650 / 2660	x	2720 / 2730
Maximální hmotnost nebrzděného přívěsu	750	750	x	750	750	750	x	750
Maximální hmotnost brzděného přívěsu <sup>(3)</sup>	1800	1800	x	2300 / 2300	2000	1800	x	2500
Největší povolená hmotnost jízdní soupravy	4000 / 4010	4030 / 4040	x	4590 / 4610	4030 / 4040	4050 / 4060	x	4620 / 4630
<b>HMOTNOSTI (kg) se zvýšenou celkovou hmotností (CZ02) (2 / 3 místa)</b>								
Provozní hmotnost <sup>(1)</sup>	1573 / 1585	x	1662 / 1674	1665 / 1676	1585 / 1597	x	1676 / 1691	1678 / 1691
Užitečná hmotnost <sup>(2)</sup>	1245 / 1257	x	1438 / 1426	1435 / 1424	1245 / 1233	x	1424 / 1409	1422 / 1409
Největší technicky přípustná hmotnost	2830 / 2830	x	3100 / 3100	3100 / 3100	2830 / 2830	x	3100 / 3100	3100 / 3100
Maximální hmotnost nebrzděného přívěsu	750	x	750	750	750	x	750	750
Maximální hmotnost brzděného přívěsu <sup>(3)</sup>	2000	x	2500	2500	2000	x	2500	2500
Největší povolená hmotnost jízdní soupravy	4300 / 4300	x	5000 / 5000	5000 / 5000	4240 / 4240	x	5000 / 5000	5000 / 5000
<b>SPOTŘEBA A EMISE CO<sub>2</sub> (l/100 km)/(g/km)</b>								
Městský provoz	6,0 / 156	5,5 / 143	6,3 / 164	5,9 / 154	6,0 / 156	5,5 / 143 / 5,6 / 148	6,3 / 164	5,9 / 154
Mimoměstský provoz	5,2 / 136	4,9 / 127	5,1 / 134	4,9 / 129	5,2 / 136	4,9 / 127 / 5,0 / 131	5,1 / 134	4,9 / 129
Smišený provoz	5,5 / 144	5,1 / 133	5,5 / 144	5,3 / 139	5,5 / 144	5,1 / 133 / 5,2 / 137	5,5 / 144	5,3 / 139
Palivo - motorová nafta (l)	69							

VERZE	FURGON		
	L3 <sup>(4)</sup>		
MOTOR	2.0 BlueHDi 120 MAN6	2.0 BlueHDi 150 S&S MAN6	2.0 BlueHDi 180 S&S EAT6
<b>HMOTNOSTI (kg) při standardní celkové hmotnosti (2 / 3 místa)</b>			
Provozní hmotnost <sup>(1)</sup>	x	x	x
Užitečná hmotnost <sup>(2)</sup>	x	x	x
Největší technicky přípustná hmotnost	x	x	x
Maximální hmotnost nebrzděného přívěsu	x	x	x
Maximální hmotnost brzděného přívěsu <sup>(3)</sup>	x	x	x
Největší povolená hmotnost jízdní soupravy	x	x	x
<b>HMOTNOSTI (kg) se zvýšenou celkovou hmotností (CZ02) (2 / 3 místa)</b>			
Provozní hmotnost <sup>(1)</sup>	1726 / 1726	1728 / 1728	1764 / 1764
Užitečná hmotnost <sup>(2)</sup>	1374 / 1374	1372 / 1372	1236 / 1236
Největší technicky přípustná hmotnost	3100 / 3100	3100 / 3100	3000 / 3000
Maximální hmotnost nebrzděného přívěsu	750	750	750
Maximální hmotnost brzděného přívěsu <sup>(3)</sup>	2500	2500	2200
Největší povolená hmotnost jízdní soupravy	5000 / 5000	5000 / 5000	4600 / 4600
<b>SPOTŘEBA A EMISE CO<sub>2</sub> (l/100 km)/(g/km)</b>			
Městský provoz	6,3 / 164	5,9 / 154	6,6 / 173
Mimoměstský provoz	5,1 / 134	4,9 / 129	5,8 / 153
Smišený provoz	5,5 / 144	5,3 / 139	6,2 / 163
Palivo - motorová nafta (l)	69		

<sup>(1)</sup> Provozní hmotnost zahrnuje hmotnost řidiče a hmotnost průměrné výbavy vozidla. Hmotnost může být vyšší v závislosti na namontovaném doplňkovém vybavení

<sup>(2)</sup> Rozdíl mezi Největší povolenou hmotností a Provozní hmotností

<sup>(3)</sup> V limitu celkové hmotnosti jízdní soupravy

<sup>(4)</sup> Provizorní / neznámé údaje, podléhá schválení odpovídající homologace

Technická data jsou informativní a budou upravena.

Doporučené ceny v Kč bez DPH platné od 16. 10. 2019.

C Automobile Import s.r.o. si vyhrazuje právo měnit vybavení i ceny bez předchozího upozornění. Zobrazené foto je ilustrativní. Každý vůz je vybaven bezpečnostní sadou včetně zárovek. Cena této sady není zahrnuta do ceny vozu. C Automobile Import s.r.o., Hvězdova 1716/2b, Praha 4, 140 00. Info linka: +420 222 352 277, internet: www.citroen.cz

CITROËN doporučuje **TOTAL**