



MITSUBISHI PAJERO

## CENÍK

VÝBAVA	MOTOR	PŘEVODOVKA	POHON	CENÍKOVÁ CENA s DPH	SLEVA	AKČNÍ CENA s DPH
INVITE	3.2 DI-D (140 kW/190 k)	5AT	4WD	1 008 000 Kč	65 750 Kč	942 250 Kč
LWB INTENSE	3.2 DI-D (140 kW/190 k)	5AT	4WD	1 124 000 Kč	45 550 Kč	1 078 450 Kč
INSTYLE	3.2 DI-D (140 kW/190 k)	5AT	4WD	1 188 000 Kč	53 350 Kč	1 134 650 Kč



Ceník platný od 1. 1. 2019 do 31. 1. 2019. Ceny jsou uvedeny včetně DPH 21%.  
Doprodej skladových zásob.

Uvedené ceny jsou doporučené. Dovozce si vyhrazuje právo na změnu cen vozidel, provedení a technických parametrů bez předchozího upozornění.

infolinka: [info@mitsubishi-motors.cz](mailto:info@mitsubishi-motors.cz)

[www.mitsubishi-motors.cz](http://www.mitsubishi-motors.cz)

# VÝBAVA

BEZPEČNOST	INVITE	INTENSE	INSTYLE
Čelní airbagy řidiče a spolujezdce, spínač deaktivace airbagu spolujezdce	●	●	●
Boční airbagy řidiče a spolujezdce, hlavové (okenní) airbagy vpředu a vzadu	●	●	●
Antiblokovací brzdový systém (ABS)	●	●	●
Systém aktivního řízení stability (ASC)	●	●	●
Systém elektronického řízení trakce (TCL)	●	●	●
Nouzový brzdový asistent (EBA)	●	●	●
Bezpečnostní systém přednostního brzdění (BOS)	●	●	●
Elektronický systém rozdělení brzdného účinku (EBD)	●	●	●
Senzor kontroly tlaku v pneumatikách (TPMS)	●	●	●
Elektronický imobilizér	●	●	●
3bodový bezpečnostní pás ELR na předních sedadlech s předpínačem a omezovačem zátěže (x2)	●	●	●
3bodový bezpečnostní pás ELR ve druhé řadě sedadel (x3)	●	●	●
3bodový bezpečnostní pás ELR ve třetí řadě sedadel (x2)	●	●	●
Výškově nastavitelné horní úchyty bezpečnostních pásů na předních sedadlech (x2)	●	●	●
Dětská pojistka zámků zadních dveří	●	●	●
Ukotvení dětské bezpečnostní sedačky ISOFIX (ve druhé řadě sedadel) (x2)	●	●	●

SVĚTLA A VIDITELNOST	INVITE	INTENSE	INSTYLE
Halogenové přední světlomety s integrovanými ukazateli směru	●	-	-
Xenonové přední světlomety s integrovanými směrovými světlými	-	●	●
Funkce LED denního svícení (DRL) integrovaná v předním nárazníku	-	●	●
Ostřikovače předních světlometů	-	●	●
Přední mlhová světla	-	●	●
Dešťový senzor a senzor automatického rozsvícení světel	-	●	●
Osvětlení přední části interiéru se světlem pro čtení map	●	●	●
Komfortní osvětlení prostoru nohou řidiče a spolujezdce	●	●	●
Osvětlení zadní části interiéru	●	●	●
Osvětlení zavazadlového prostoru	●	●	●
Komfortní osvětlení prostoru nohou ve 2.řadě sedadel	●	●	●
Komfortní osvětlení prostoru okolo dveří při jejich otevření	●	●	●

EXTERIÉR	INVITE	INTENSE	INSTYLE
Podélné střešní ližiny černé	-	-	●
Tónovaná skla, přední sklo bezpečnostní laminované, zadní pevnostní temperované	●	●	●
Zatmavená zadní boční skla a zatmavené zadní sklo	-	●	●
Elektricky ovládaná, vyhřívaná a sklopná vnější zpětná zrcátka v barvě karoserie s ukazateli směru	●	●	●
Kliky dveří v barvě karoserie	●	●	●
Parkovací senzory vzadu	8 010 Kč	8 010 Kč	8 010 Kč
Parkovací kamera vzadu s projekcí na displeji audiosystému	-	-	●
Ochranný plastový kryt předního nárazníku (stříbrný)	●	●	●
Černé ozdobné lišty na lemech bočních oken	●	●	●
Boční dveřní sloupek v černé barvě	●	●	●
Boční stupačky ploché	-	●	●
Plastové lemy blatníků v barvě vozu	●	●	●
Zadní nárazník se stupačkou ve stříbrné barvě	●	●	●
Lapače nečistot vpředu i vzadu	●	●	●
Metalický nebo perleťový lak	17 000 Kč	17 000 Kč	17 000 Kč

INTERIÉR	INVITE	INTENSE	INSTYLE
Uretanový 4ramenný volant	●	-	-
Kůží obšitý 4ramenný multifunkční volant	-	●	●
Uretanová hlavice řadicí páky	●	-	-
Kůží obšitá hlavice řadicí páky	-	●	●
Kůží obšité madlo ruční brzdy s chromovaným tlačítkem	-	●	●
Uretanové madlo ruční brzdy s chromovaným tlačítkem	●	-	-
Palubní počítač (barevný LCD)	●	●	●
Středová konzola mezi předními sedadly	●	●	●
Multifunkční informační displej (kompas, výškoměr, teploměr, hodiny)	●	●	●
Vnitřní zpětné zrcátko s automatickým stmíváním	-	●	●
Středová loketní opěrka vzadu	●	●	●
Posuvná středová loketní opěrka vpředu s úložným prostorem	●	●	●
Sportovní hliníkové pedály	2 836 Kč	●	2 836 Kč
Černé vnitřní kliky dveří	●	●	●
Sluneční clona u řidiče a spolujezdce s kosmetickým zrcátkem a držákem lístků	●	●	●
Stropní schránka na sluneční brýle	●	●	●
Vnitřní madla na předních a středních sloupcích (x4)	●	●	●
Stropní madla sklopná (x6)	●	●	●

# VÝBAVA

INTERIÉR	INVITE	INTENSE	INSTYLE
Kryt zavazadlového prostoru	•	•	•
Držáky nápojů vzadu v loketní opěrce (x2)	•	•	•
Držáky nápojů vpředu ve středové konzole (x2)	•	•	•
Funkce dvojitého dna v zavazadlovém prostoru	•	•	•
Háky pro uchycení nákladu v zavazadlovém prostoru (x4)	•	•	•

SEDADLA	INVITE	INTENSE	INSTYLE
Látkové čalounění sedadel	•	•	-
Kožené čalounění sedadel	-	-	•
Výškově nastavitelné sedadlo řidiče	•	•	•
Sedadlo řidiče ovládané elektricky	-	•	•
Vyhřívání přední sedadla	5 798 Kč	•	•
Výškově nastavitelné opěrky hlavy na předních sedadlech (x2)	•	•	•
Opěrky hlavy ve druhé řadě sedadel (x2)	•	•	•
Opěrky hlavy ve třetí řadě sedadel (x3)	•	•	•
7 místné provedení, třetí řada sedadel dělená v poměru 50:50 s možností sklopení do podlahy	•	•	•
Sedadla ve druhé řadě dělená v poměru 60:40 s funkcí nastavení sklonu opěradel	•	•	•
Kapsa na zadní straně opěradla řidiče a spolujezdce	•	•	•
Sedadlo spolujezdce ovládané elektricky	-	-	•

POHODLÍ	INVITE	INTENSE	INSTYLE
Posilovač řízení	•	•	•
Výškově nastavitelný volant	•	•	•
Tempomat s ovládáním na volantu	-	•	•
Automatická klimatizace s pylovým filtrem	•	•	•
Manuální klimatizace pro zadní sedadla	-	•	•
Klimatizovaná odkládací schránka na straně spolujezdce	•	•	•
Výdechy ventilace pro cestující na zadních sedadlech	•	•	•
Pomocný ohřev interiéru při studeném startu motoru (PTC)	•	•	•
Elektrické ovládání předních a zadních oken, okno řidiče s funkcí AUTO a ochranou proti přivření	•	•	•
Indikátor režimu 4WD na přístrojovém panelu	•	•	•
Indikátor řazení převodových stupňů na přístrojovém panelu	•	•	•
Centrální zamykání dveří s dálkovým ovládáním a dvěma ovladači	•	•	•
Automatické zamknutí dveří při nevědomém odemčení dálkovým ovladačem	•	•	•
Elektrické ovládání předních a zadních oken, okno řidiče s funkcí AUTO a ochranou proti přivření	•	•	•
Elektrická zásuvka 12V (ve středové loketní opěrce, v přední části středové konzoly a v zav. prostoru) (x3)	•	•	•
Ovládání uzávěru palivové nádrže z místa řidiče	•	•	•
Střešní okno elektricky ovládané	-	-	•
Zdvojený akumulátor	•	•	•
Vyhřívání přední sklo pod stěrači	-	•	•

AUDIO A KOMUNIKACE	INVITE	INTENSE	INSTYLE
2-DIN audiosystém, 6,1" barevný dotykový displej, rádio LW/MW/FM, CD/MP3 přehrávač	-	-	•
2-DIN audiosystém, rádio LW/MW/FM, CD/MP3 přehrávač	•	•	-
Navigace Pioneer F-980 BT, 6,1" dotykový LCD, rádio MW/FM, CD/DVD/MP3 přehrávač, Bluetooth®*	27 990 Kč	27 990 Kč	29 490 Kč
Navigace Pioneer F-88 DAB, 7" dotykový LCD, rádio MW/FM, CD/DVD/MP3 přehrávač, Bluetooth® *	42 490 Kč	42 490 Kč	43 990 Kč
Rockford Fosgate® prémiový hudební audiosystém se subwooferem (860 W)	-	-	•
Bluetooth® handsfree LINK-SYSTEM (včetně ovládání na volantu a hlasového ovládání)	-	•	•
Pomocný vstup USB	•	•	•
6 reproduktorů	•	•	-
12 reproduktorů	-	-	•

OBECNÉ PARAMETRY	INVITE	INTENSE	INSTYLE
Pohon všech kol "Super Select-II" (4WD) s rozdělením točivého momentu z 33:67 až na 50:50	•	•	•
Redukční převodovka systému pohonu všech kol (4WD)	•	•	•
Uzávěrka mezinápravového diferenciálu	•	•	•
Předeřívání paliva	•	•	•
Uzávěrka zadního diferenciálu	•	•	•
Disky kol z lehkých slitin 17" (7paprskové) + pneu 265/65 R17	•	-	-
Disky kol z lehkých slitin 18" (6 zdvojených paprsků) + pneu 265/60 R18	-	•	•
Plnohodnotné rezervní kolo	•	•	•

\* ceny jsou včetně DPH a nezahrnují montáž

# TECHNICKÉ ÚDAJE

MODEL	
Pohon	4WD
Motor	3.2 DI-D
Převodovka	5stupňová automatická (5AT)
Výbavový stupeň	INVITE, INTENSE, INSTYLE

MOTOR	
Typ	16ventilový řadový čtyřválec přeplňovaný s mezichladičem DOHC DI-D + DPF
Zdvihový objem	ccm 3 200
Úroveň emisí	EURO 6
Max. výkon	kW (k)/ot/min 140 (190) / 3 500
Max. točivý moment	Nm /ot/min 441 / 2 000
Typ paliva	Motorová nafta
Objem palivové nádrže	l 88

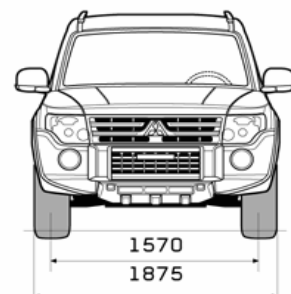

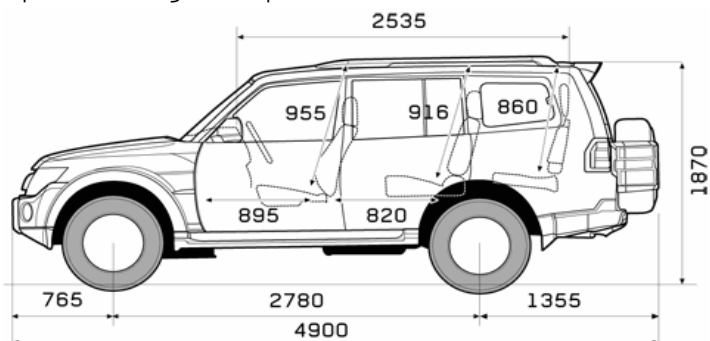
JÍZDNÍ VÝKONY A SPOTŘEBA	
Max. rychlost	km/h 180
Zrychlení (0-100 km/h)	s 12,7
Spotřeba paliva, komb. provoz	l/100 km 9,3 - 9,4
Emise CO <sub>2</sub> , kombinovaný provoz	g/km 245 - 248

ROZMĚRY A HMOTNOSTI	
Celková délka	mm 4 900
Celková šířka	mm 1 875
Celková výška	mm 1860 (INVITE, INTENSE), 1890 (INSTYLE)
Rozvor kol	mm 2 780
Rozchod kol vpředu / vzadu	mm 1 570 / 1 570
Světlá výška	mm 210
Provozní hmotnost	kg 2 385
Největší tech. přípustná hmotnost	kg 3 030
Hmotnost brzděného přívěsu	kg 3 300 - 3 500
Hmotnost nebrzděného přívěsu	kg 750
Minimální poloměr otáčení	m 5,7
Základní objem po kryt při 5 sedadlech	l 663
Základní objem po střechu při 5 sedadlech	l 1 081
Základní objem po střechu při 7 sedadlech	l 215
Maximální objem po střechu při 2 sedadlech	l 1 790

PNEUMATIKY A DISKY	
Přední a zadní	225 / 55 R18
Rozměr a typ disků	Slitinnové 7,0J x 18

VLASTNOSTI V TERÉNU	
Přední nájezdový úhel	34,5°
Zadní nájezdový úhel	24,5°
Přejezdový úhel	22,2°
Maximální stoupavost	35,0°
Brodivost	mm 700
Maximální boční náklon	45,0°

\* po montáži originálního příslušenství



Veškeré rozměry jsou uvedeny v milimetrech.

Razítko autorizovaného prodejce Mitsubishi Motors:

Veškerá data, údaje a vyobrazení jsou určeny pouze k informačnímu účelu a tento materiál není nabídkou, resp. návrhem na uzavření smlouvy. Údaje uváděné o spotřebách a emisích vozidel odpovídají měřením dle příslušných směrnic a nařízení EU nebo předpisů EHK a mohou se lišit od hodnot dosažovaných v reálném provozu. Dovozece si vyhrazuje právo na změnu provedení vozidel a technických parametrů bez předchozího upozornění. Detail nabídky konzultujte se svým prodejcem.